

**GUGLIELMI®**

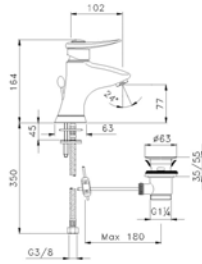


**Giulietta®**

---



FIRB02501



Miscelatore monocomando per lavabo, areatore M24x1, comando scarico 1"¼, flex di alimentazione 3/8".

**Single lever washbasin mixer, areator M24x1, 1"¼ pop-up waste, connection flexible hose 3/8".**

Mitigeur lavabo, aérateur M24x1, vidage 1"¼, flex d'alimentation 3/8".

**Waschtisch-Einhebelmischer, Perlator M24x1, Ablaufgarnitur 1"¼, flexibler Anschlusschlauch 3/8".**

Mezclador monomando para lavabo, aireador M24x1, desagüe 1"¼, flex. de alimentación 3/8".

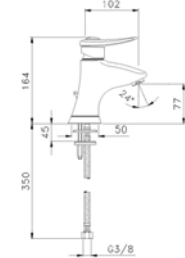
FBGI21500 05 134,00



15 B



FIRB02501



Miscelatore monocomando per lavabo, areatore M24x1, senza scarico, flex di alimentazione 3/8".

**Single lever washbasin mixer, areator M24x1, without waste, connection flexible hose 3/8".**

Mitigeur lavabo, aérateur M24x1, sans vidage, flex d'alimentation 3/8".

**Waschtisch-Einhebelmischer, Perlator M24x1, ohne Ablaufgarnitur, flexibler Anschlusschlauch 3/8".**

Mezclador monomando para lavabo, aireador M24x1, sin desagüe, flex. de alimentación 3/8".

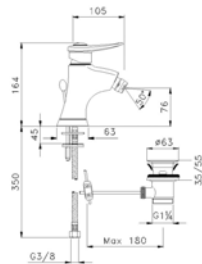
FBGI21495 05 118,00



15 A



FIRB02501



Miscelatore monocomando per bidet, getto orientabile areatore M24x1, comando scarico 1"¼, flex di alimentazione 3/8".

**Single lever bidet mixer, adjustable jet, areator M24x1, 1"¼ pop-up waste, connection flexible hose 3/8".**

Mitigeur bidet, jet orientable, aérateur M24x1, vidage 1"¼, flex d'alimentation 3/8".

**Bidet-Einhebelmischer, verstellbarer Strahl, Perlator M24x1, Ablaufgarnitur 1"¼, flexibler Anschlusschlauch 3/8".**

Mezclador monomando para bidé, flujo orientable, aireador M24x1, desagüe 1"¼, flex. de alimentación 3/8".

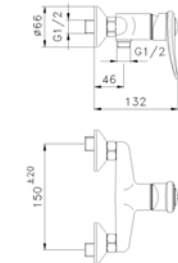
FCGI21550 05 134,00



15 A



FIRB02502



Miscelatore monocomando per doccia esterno, attacco doccia ½".

**Single lever wall mounted shower mixer, ½" shower outlet.**

Mitigeur douche extérieur, raccord douche ½".

**Brausen-Einhebelmischer Aufputz, Schlauchanschluss ½".**

Mezclador monomando exterior para ducha, racor ½".

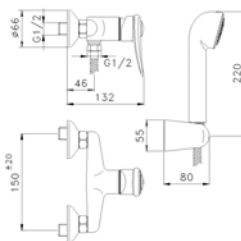
FFGI21800 05 103,00



20 A



FIRB02502



Miscelatore monocomando per doccia esterno, doccia anticalcare monogetto, supporto orientabile, flessibile 150 cm.

**Single lever wall mounted shower mixer, lime resistant single-jet handshower, adjustable bracket, 150 cm flexible shower hose.**

Mitigeur douche extérieur, douchette anti-calcaire monojet, support orientable, flexible cm 150.


**Brausen-Einhebelmischer Aufputz, Anti-Kalk 1-Strahl Handbrause, verstellbarer Brausehalter, Flexschlauch 150 cm.**

Mezclador monomando exterior para ducha, ducha anticalcárea monochorro, soporte orientable, flex. cm 150.

FFGI21830 05 136,00



10 A

FIRB02503 

Miscelatore monocomando per doccia esterno, saliscendi regolabile completo di doccia anticalcare monogetto, supporto orientabile, flessibile 150 cm.

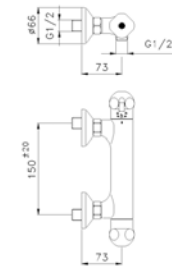


**Single lever wall mounted shower mixer, sliding rail, lime resistant single-jet handshower, adjustable bracket, 150 cm flexible shower hose.**

Mitigeur douche extérieur, douchette anti-calcaire monojets, support orientable, flexible 150 cm.

**Brausen-Einhebelmischer Aufputz, verstellbare Brausestange komplett mit Anti-Kalk 1-Strahl Handbrause, verstellbarer Brausehalter, Flexschlauch 150 cm.**

Mezclador monomando exterior para ducha, barra de ducha regulable con ducha anticalcárea monochorro, soporte orientable, flex. cm 150.

FFGI21834 05 232,00

FIRB02558 FIRB02506 

Miscelatore termostatico per doccia esterno, con fermo di sicurezza 38° antiscottatura, attacco doccia 1/2".

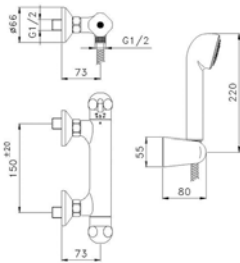


**Thermostatic wall mounted shower mixer, anti-scald safety lock at 38°, 1/2" shower outlet.**

Mitigeur thermostatique douche extérieur avec arrêt de sécurité à 38° anti-brûlure, raccord douche 1/2".

**Brausen-Thermostatmischer Aufputz, Sicherheitssperre 38° Anti-Verbrühung, Schlauchanschluss 1/2".**

Mezclador termostático exterior para ducha, seguro 38° antiquemadura, racor 1/2".

FFTE00829 05 128,00

 10 CFIRB02558 FIRB02506 

Miscelatore termostatico per doccia esterno, con fermo di sicurezza 38° antiscottatura, doccia anticalcare monogetto, supporto orientabile, flessibile 150 cm.



**Thermostatic wall mounted shower mixer, anti-scald safety lock at 38°, lime resistant single-jet handshower, adjustable bracket, 150 cm flexible shower hose.**

Mitigeur thermostatique douche extérieur, arrêt de sécurité à 38° anti-brûlure, douchette anti-calcaire monojet, support orientable, flexible cm 150.

**Brausen-Thermostatmischer Aufputz, Sicherheitssperre 38° Anti-Verbrühung, Anti-Kalk 1-Strahl Handbrause, verstellbarer Brausehalter, Flexschlauch 150 cm.**

Mezclador termostático exterior para ducha, seguro 38° antiquemadura, ducha anticalcárea monochorro, soporte orientable, flex. cm 150.

FFTE00830 05 162,00

 6 CFIRB02558 FIRB02506 

Miscelatore termostatico per doccia esterno, con fermo di sicurezza 38° antiscottatura, saliscendi regolabile completo di doccia anticalcare monogetto, supporto orientabile, flessibile 150 cm.

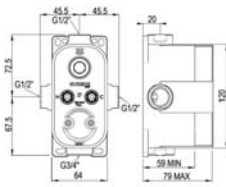
**Thermostatic wall mounted shower mixer, anti-scald safety lock at 38°, sliding rail, lime resistant single-jet handshower, adjustable bracket, 150 cm flexible shower hose.**

Mitigeur douche extérieur thermostatique, arrêt de sécurité 38° antibrûlure, barre murale réglable, douchette anticalcaire monojet, support orientable, flexible cm 150.

**Brausen-Thermostatmischer Aufputz, Sicherheitssperre 38° Anti-Verbrühung, verstellbare Brausestange komplett mit Anti-Kalk 1-Strahl Handbrause, verstellbarer Brausehalter, Flexschlauch 150 cm.**

Mezclador termostático exterior para ducha, seguro 38° antiquemadura, barra de ducha regulable con ducha anticalcárea monochorro, soporte orientable, flex. cm 150.

FFTE00831 05 257,00

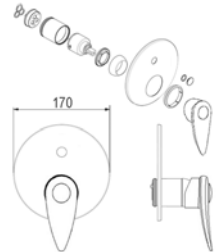


JOLLY BOX, corpo incasso universale miscelatore per vasca doccia, monocomando o termostatico, con antirumore e antiumidità, chiusura acqua calda e fredda in entrata con filtri ispezionabili, attacco 1/2"x3/4".  
**JOLLY BOX, universal concealed part for bath shower mixer, single lever or thermostatic, antinoise and antihumidity, double stop cock with inspectable filter for hot and cold water, 1/2"x3/4" connection.**  
 JOLLY BOX, corps à encastrer universel pour mitigeur bain/douche, monocommande ou thermostatique, antibruit et antihumidité, fermeture eau chaude et froide en entrée avec filtres, raccord 1/2"x3/4".  
**JOLLY BOX, Universalkörper Unterputz für Wanne/Brause, Einhebel- oder Thermostatmischer, Anti-Lärm und Anti-Feuchtigkeit, Absperrventil mit inspezierbaren Filter für Kalt- und Warmwasser, Anschluss 1/2"x3/4".**  
 JOLLY BOX, cuerpo empotrado universal para baño/ducha, monomando o termostático, antiruido y antihumedad, cierre agua caliente y fría en entrada con filtros, racor 1/2"x3/4".

FIIN00667 93,00



FIRB02502



Parte esterna per monocomando da incasso per doccia, completa di miscelatore, da abbinare solo con JOLLY BOX.

FIIN00768 05 92,00

**External part for single lever shower mixer, complete with mixer, to be used with JOLLY BOX only.**

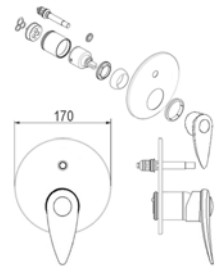
Partie extérieure pour mitigeur douche à encastrer, complète avec mitigeur, compatible seulement avec JOLLY BOX.

**Fertigset für Brausen-Einhebelmischer Unterputz, komplett mit Mischer, in Kombination nur mit JOLLY BOX.**

Parte exterior para monomando empotrado para ducha, completa de mezclador, para combinar sólo con JOLLY BOX.



FIRB02502



Parte esterna per monocomando da incasso per vasca doccia, completa di miscelatore e deviatore automatico, da abbinare solo con JOLLY BOX.

FIIN00767 05 123,00

**External part for single lever bath shower mixer, complete with mixer and automatic diverter, to be used with JOLLY BOX only.**

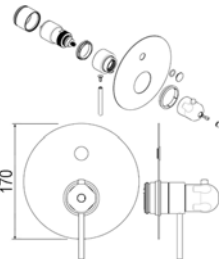
Partie extérieure pour mitigeur bain/douche à encastrer, complète avec mitigeur et inverseur automatique, compatible seulement avec JOLLY BOX.

**Fertigset für Wannen/Brausen-Einhebelmischer Unterputz, komplett mit Mischer und automatischem Umsteller, in Kombination nur mit JOLLY BOX.**

Parte exterior para monomando empotrado para baño/ducha, completa de mezclador y desviador automático, para combinar sólo con JOLLY BOX.



FIRB02579



Parte esterna per termostatico da incasso per doccia, completa di miscelatore, da abbinare solo con JOLLY BOX.

FIIN00685 05 170,00

**External part for thermostatic shower mixer, complete of mixer, to be used with JOLLY BOX only.**

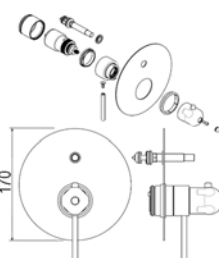
Partie extérieure pour mitigeur thermostatique douche à encastrer, compatible seulement avec JOLLY BOX.

**Fertigset für Brausen-Thermostatmischer Unterputz, komplett mit Mischer, in Kombination nur mit JOLLY BOX.**

Parte exterior para mezclador monomando empotrado para ducha, completa de mezclador, para combinar sólo con JOLLY BOX.



FIRB02579



Parte esterna per termostatico da incasso per vasca doccia, completa di miscelatore e deviatore automatico, da abbinare solo con JOLLY BOX.

FIIN00684 05 201,00

**External part for thermostatic shower mixer, complete of mixer and automatic diverter, to be used with JOLLY BOX only.**

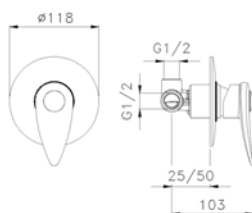
Partie extérieure pour mitigeur thermostatique bain/douche à encastrer, compatible seulement avec JOLLY BOX.

**Fertigset für Wannen/Brausen-Thermostatmischer Unterputz, komplett mit Mischer und automatischem Umsteller, in Kombination nur mit JOLLY BOX.**

Parte exterior para mezclador termostático empotrado para baño/ducha, completa de mezclador y desviador automático, para combinar sólo con JOLLY BOX.



FIRB02502



Miscelatore monocomando per doccia incasso, attacco 1/2", completo di parte incasso.

FDGI21950 05 86,00



**Single lever built-in shower mixer, 1/2" connection, complete of concealed part.**

Mitigeur douche à encastrer, raccord 1/2", complet de partie encastrée.

**Brausen-Einhebelmischer Unterputz, Anschluss 1/2", komplett mit Grundkörper.**

Mezclador monomando empotrado para ducha, racor 1/2", completo de parte empotrada.



FIRB02502 

Corpo incasso miscelatore monocomando per doccia ad una uscita, attacco 1/2".

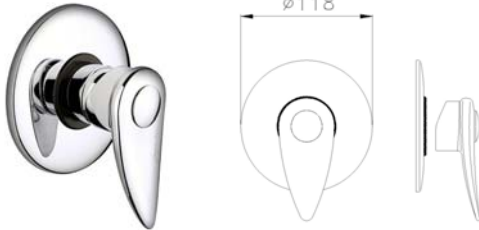
FIIN00521 05 46,00

**Concealed part for single lever built-in shower mixer 1-way, 1/2" connection.**

Corps à encastrer pour mitigeur douche, une sortie, raccord 1/2".

**Grundkörper für Brausen-Einhebelmischer Unterputz 1-Weg, Anschluss 1/2".**

Cuerpo empotrado para mezclador monomando para ducha, una salida, racor 1/2".

 20 N

Parte esterna per miscelatore monocomando da incasso per doccia.

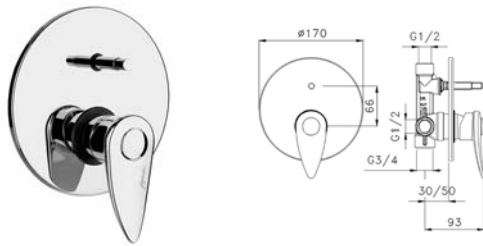

FIIN01505 05 40,00

**External part for single lever shower mixer.**

Partie extérieure pour mitigeur douche à encastrer.

**Fertigset für Brausen-Einhebelmischer Unterputz.**

Parte exterior para mezclador monomando para ducha a empotrar.

FIRB02502 

Miscelatore monocomando per vasca doccia incasso, deviatore automatico, completo di parte incasso.

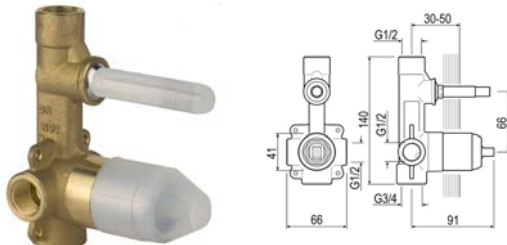

FDGI21970 05 149,00

**Single lever built-in bath shower mixer, automatic diverter, complete of concealed part.**

Mitigeur bain douche à encastrer, inverseur automatique, complet de partie encastrée.

**Wannen/Brausen-Einhebelmischer Unterputz, automatischer Umsteller, komplett mit Grundkörper.**

Mezclador monomando empotrado para baño/ducha, desviador automático, completo de parte empotrada.

 20 AFIRB02502 

Corpo incasso miscelatore monocomando per vasca/doccia, attacco 1/2"x3/4", con deviatore automatico.

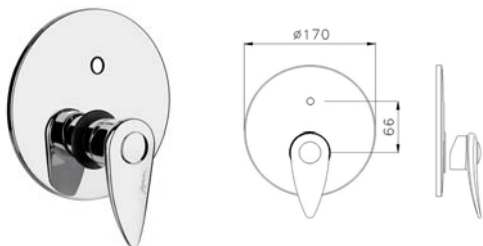
FIIN01206 05 90,00

**Concealed part for single lever built-in bath shower mixer, 1/2"x3/4" connection, automatic diverter.**

Corps à encastrer pour mitigeur bain/douche, raccord 1/2"x3/4", inverseur automatique.

**Grundkörper für Wannen/Brausen-Einhebelmischer Unterputz, Anschluss 1/2"x3/4", automatischer Umsteller.**

Cuerpo empotrado para mezclador monomando para baño/ducha, racor 1/2"x3/4", desviador automático.

 12 C

Parte esterna per miscelatore monocomando da incasso per vasca doccia.


FIIN01506 05 59,00

**External part for single lever bath shower mixer.**

Partie extérieure pour mitigeur bain douche à encastrer.

**Fertigset für Wannen/Brausen-Einhebelmischer Unterputz.**

Parte exterior para mezclador monomando para baño/ducha a empotrar.

FIRB02501 

Miscelatore monocomando per vasca esterno, deviatore automatico, areatore M24x1, attacco doccia 1/2".

FAGI21599 05 137,00

**Single lever bath mixer, automatic diverter, areator M24x1, 1/2" shower outlet.**

Mitigeur bain extérieur, inverseur automatique, aérateur M24x1, raccord douche 1/2".

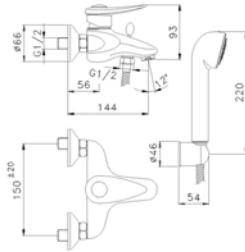
**Wannen-Einhebelmischer Aufputz, automatischer Umsteller, Perlator M24x1, Schlauchanschluss 1/2".**

Mezclador monomando exterior para baño/ducha, desviador automático, aireador M24x1, racor 1/2".

 20 A



FIRB02501



Miscelatore monocomando per vasca esterno, deviatore automatico, areatore M24x1, doccia anticalcare monogetto, supporto fisso, flessibile 150 cm.

**Single lever bath mixer, automatic diverter, areator M24x1, lime resistant single-jet handshower, fixed bracket, 150 cm flexible shower hose.**

Mitigeur bain extérieur, inverseur automatique, aérateur M24x1, douchette anti-calcaire monojet, support fixe, flexible cm 150.

**Wannen-Einhebelmischer Aufputz, automatischer Umsteller, Perlator M24x1, Anti-Kalk 1-Strahl Handbrause, fixer Brausehalter, Flexschlauch 150 cm.**

Mezclador monomando exterior para baño/ducha, desviador automático, aireador M24x1, ducha anticalcárea monochorro, soporte fijo, flex. cm 150.

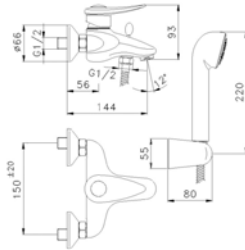
FAGI21600 05 165,00



10 A



FIRB02501



Miscelatore monocomando per vasca esterno, deviatore automatico, areatore M24x1, doccia anticalcare monogetto, supporto orientabile, flessibile 150 cm.

**Single lever bath mixer, automatic diverter, areator M24x1, lime resistant single-jet handshower, adjustable bracket, 150 cm flexible shower hose.**

Mitigeur bain extérieur, inverseur automatique, aérateur M24x1, douchette anti-calcaire monojet, support orientable, flexible cm 150.

**Wannen-Einhebelmischer Aufputz, automatischer Umsteller, Perlator M24x1, Anti-Kalk 1-Strahl Handbrause, verstellbarer Brausehalter, Flexschlauch 150 cm.**

Mezclador monomando exterior para baño/ducha, desviador automático, aireador M24x1, ducha anticalcárea monochorro, soporte orientable, flex. cm 150.

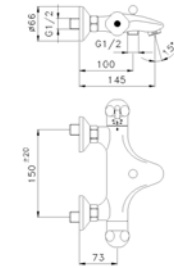
FAGI21630 05 171,00



10 A



FIRB02558



FIRB02506



Miscelatore termostatico per vasca esterno, con fermo di sicurezza a 38° antiscottatura, deviatore automatico, areatore M24x1, attacco doccia 1/2".

**Thermostatic bath mixer, anti-scald safety lock at 38°, automatic diverter, areator M24x1, 1/2" shower outlet.**

Mitigeur thermostatique bain extérieur, arrêt de sécurité à 38° anti-brûlure, inverseur automatique, aérateur M24x1, raccord douche 1/2".

**Wannen-Thermostatmischer Aufputz, Sicherheitssperre 38° Anti-Verbrühung, automatischer Umsteller, Perlator M24x1, Schlauchanschluss 1/2".**

Mezclador termostático exterior para baño/ducha, seguro 38° antiquemadura, desviador automático, aireador M24x1, racor 1/2".

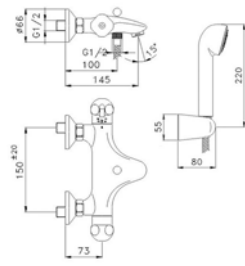
FATE00799 05 158,00



7 C



FIRB02558



FIRB02506



Miscelatore termostatico per vasca esterno, con fermo di sicurezza a 38° antiscottatura, deviatore automatico, areatore M24x1, doccia anticalcare monogetto, supporto fisso, flessibile 150 cm.

**Thermostatic bath mixer, anti-scald safety lock at 38°, automatic diverter, areator M24x1, lime resistant single-jet handshower, fixed bracket, 150 cm flexible shower hose.**

Mitigeur thermostatique bain extérieur, arrêt de sécurité à 38° anti-brûlure, inverseur automatique, aérateur M24x1, douchette anti-calcaire monojet, support fixe, flexible cm 150.

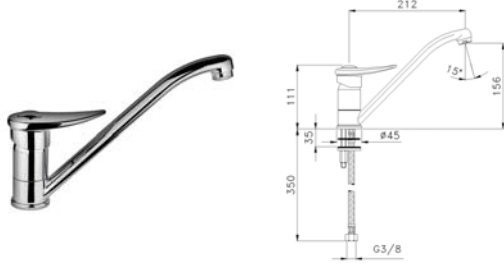
**Wannen-Thermostatmischer Aufputz, Sicherheitssperre 38° Anti-Verbrühung, automatischer Umsteller, Perlator M24x1, Anti-Kalk 1-Strahl Handbrause, fixer Brausehalter, Flexschlauch 150 cm.**

Mezclador termostático exterior para baño/ducha, seguro 38° antiquemadura, desviador automático, aireador M24x1, ducha anticalcárea monochorro, soporte fijo, flex. cm 150.

FATE00800 05 175,00



7 C



FIRB02502



Miscelatore monocomando per lavello, con bocca girevole, areatore M24x1, flex di alimentazione 3/8".

**Single lever sink mixer, swivel spout, areator M24x1, connection flexible hose 3/8".**

Mitigeur évier, bec mobile, aérateur M24x1, flex d'alimentation 3/8".

**Spülen-Einhebelmischer, Schwenkauslauf, Perlator M24x1, flexibler Anschluss Schlauch 3/8".**

Monomando para fregadero, cuerpo giratorio, aireador M24x1, conexiones de 3/8".

FGGI21900 05 102,00



15 A



FIRB02502



Miscelatore monocomando per lavello, con bocca girevole, areatore M22x1, flex di alimentazione 3/8".

**Single lever sink mixer, swivel spout, areator M22x1, connection flexible hose 3/8".**

Mitigeur évier, bec mobile, aérateur M22x1, flex d'alimentation 3/8".

**Spülen-Einhebelmischer, Schwenkauslauf, Perlator M22x1, flexibler Anschluss Schlauch 3/8".**

Monomando para fregadero, cuerpo giratorio, aireador M22x1, conexiones de 3/8".

FGGI21910 05 109,00



15 A



FIRB02502



Miscelatore monocomando per lavello, con bocca girevole, areatore M22x1, flex di alimentazione 3/8".

**Single lever sink mixer, swivel spout, areator M22x1, connection flexible hose 3/8".**

Mitigeur évier, bec mobile, aérateur M22x1, flex d'alimentation 3/8".

**Spülen-Einhebelmischer, Schwenkauslauf, Perlator M22x1, flexibler Anschluss Schlauch 3/8".**

Monomando para fregadero, cuerpo giratorio, aireador M22x1, conexiones de 3/8".

FGGI21100 05 116,00



15 A



FIRB02502



Miscelatore monocomando per lavello, con bocca girevole, areatore M22x1, flex di alimentazione 3/8".

**Single lever sink mixer, swivel spout, areator M22x1, connection flexible hose 3/8".**

Mitigeur évier, bec mobile, aérateur M22x1, flex d'alimentation 3/8".

**Spülen-Einhebelmischer, Schwenkauslauf, Perlator M22x1, flexibler Anschluss Schlauch 3/8".**

Monomando para fregadero, cuerpo giratorio, aireador M22x1, conexiones de 3/8".

FGGI21101 05 118,00



12 A



FIRB02502



Miscelatore monocomando per lavello, con bocca girevole, doccia monogetto estraibile, areatore M24x1, flex di alimentazione 3/8".

**Single lever sink mixer, swivel spout, single-jet pull-out shower, connection flexible hose 3/8".**

Mitigeur évier, bec mobile, douche monojet extractible, flex d'alimentation 3/8".

**Spülen-Einhebelmischer, Schwenkauslauf, herausziehbare 1-Strahl Brause, flexibler Anschluss Schlauch 3/8".**

Monomando para fregadero, cuerpo giratorio, ducha extraíble monochorro, conexiones de 3/8".

FGGI21935 05 157,00



15 A



FIRB02502



Miscelatore monocomando per lavello, con bocca girevole, doccia 2 getti estraibile, areatore M24x1, flex di alimentazione 3/8".

**Single lever sink mixer, swivel spout, double-jets pull-out shower, connection flexible hose 3/8".**

Mitigeur évier, bec mobile, douche 2 jets extractible, flex d'alimentation 3/8".

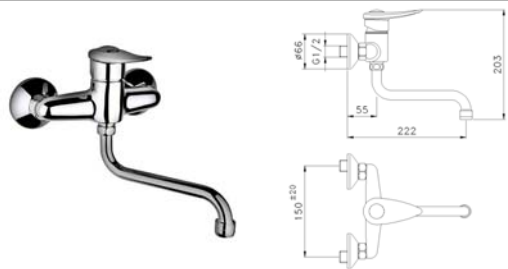
**Spülen-Einhebelmischer, Schwenkauslauf, herausziehbare 2-Strahl Brause, flexibler Anschluss Schlauch 3/8".**

Monomando para fregadero, cuerpo giratorio, ducha extraíble 2 chorros, conexiones de 3/8".

FGGI21940 05 180,00



15 A



FIRB02502



Miscelatore monocomando per lavello a parete, con bocca girevole, areatore M22x1.

FEGI21700 05 117,00

**Single lever wall mounted sink mixer, swivel spout, areator M22x1.**

Mitigeur évier mural, bec mobile, aérateur M22x1.

**Spülen-Wand-Einhebelmischer, Schwenkauslauf, Perlator M22x1.**

Monomando para fregadero a pared, cuerpo giratorio, aireador M22x1.

