

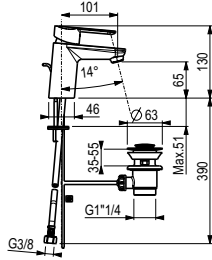
I MIX

GUGLIELMI

CODICE FINITURA EURO



FIRB02589



Miscelatore monocomando per lavabo, areatore M24x1, comando scarico 1"¼, flex di alimentazione 3/8".

Single lever washbasin mixer, areator M24x1, 1"¼ pop-up waste, connection flexible hose 3/8".

Mitigeur lavabo, aérateur M24x1, vidage 1"¼, flex d'alimentation 3/8".

Waschtisch-Einhebelmischer, Perlator M24x1, Ablaufgarnitur 1"¼, Anschluss Schlauch 3/8".

Mezclador monomando para lavabo, aireador M24x1, desagüe 1"¼, flex. de alimentación 3/8".

FBIX89500 05 95,00

15 A



FIRB02589



Miscelatore monocomando per lavabo, areatore M24x1, senza scarico, flex di alimentazione 3/8".

Single lever washbasin mixer, areator M24x1, without waste, connection flexible hose 3/8".

Mitigeur lavabo aérateur M24x1, sans vidage, flex d'alimentation 3/8".

Waschtisch-Einhebelmischer, Perlator M24x1, ohne Ablaufgarnitur, flexibler Anschluss Schlauch 3/8".

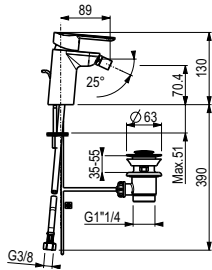
Mezclador monomando para lavabo, aireador M24x1, sin desagüe, flex. de alimentación 3/8".

FBIX89495 05 90,00

15 A



FIRB02589



Miscelatore monocomando per bidet, getto orientabile areatore M22x1, comando scarico 1"¼, flex di alimentazione 3/8".

Single lever bidet mixer, adjustable jet, areator M22x1, 1"¼ pop-up waste, connection flexible hose 3/8".

Mitigeur bidet, jet orientable, aérateur M22x1, vidage 1"¼, flex d'alimentation 3/8".

Bidet-Einhebelmischer, verstellbarer Strahl, Perlator M22x1, Ablaufgarnitur 1"¼, flexibler Anschluss Schlauch 3/8".

Mezclador monomando para bidé, flujo orientable, aireador M22x1, desagüe 1"¼, flex. de alimentación 3/8".

FCIX89550 05 95,00

15 A



FIRB02594



Miscelatore monocomando per doccia esterno, attacco doccia ½".

Single lever wall mounted shower mixer, ½" shower outlet.

Mitigeur douche extérieur, raccord douche ½".

Brausen-Einhebelmischer Aufputz, Schlauchanschluss ½".

Mezclador monomando exterior para ducha, racor ½".

FFIX89800 05 115,00

20 A



FIRB02594



Miscelatore monocomando per doccia esterno, doccia anticalcare monogetto, supporto orientabile, flessibile 150 cm.

Single lever wall mounted shower mixer, lime resistant single-jet handshower, adjustable bracket, 150 cm flexible shower hose.

Mitigeur douche extérieur, douchette anti-calcaire monojet, support douche orientable, flexible cm. 150.

Brausen-Einhebelmischer Aufputz, Anti-Kalk 1-Strahl Handbrause, verstellbarer Brausehalter, Flexschlauch 150 cm.

Mezclador monomando exterior para ducha, ducha anticalcárea monochorro, soporte orientable, flex. cm 150.


FFIX89830 05 135,00

20 B

I MIX

GUGLIELMI

CODICE FINITURA EURO

FIRB02594 

Miscelatore monocomando per doccia esterno, saliscendi regolabile completo di doccia anticalcare monogetto, supporto orientabile, flessibile 150 cm.

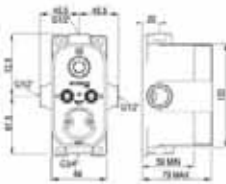
Single lever wall mounted shower mixer, sliding rail, lime resistant single-jet handshower, adjustable bracket, 150 cm flexible shower hose.

Mitigeur douche extérieur, douchette anti-calcaire monojets, support orientable, flexible 150 cm.

Brausen-Einhebelmischer Aufputz, verstellbare Brausestange komplett mit Anti-Kalk 1-Strahl Handbrause, verstellbarer Brausehalter, Flexschlauch 150 cm.

Mezclador monomando exterior para ducha, barra de ducha regulable con ducha anticalcárea monochorro, soporte orientable, flex. cm 150.

FFIX89834 05 177,00



JOLLY BOX, corpo incasso universale miscelatore per vasca doccia, monocomando o termostatico, con antirumore e antiumidità, chiusura acqua calda e fredda in entrata con filtri ispezionabili, attacco 1/2"x3/4".

JOLLY BOX, universal concealed part for bath shower mixer, single lever or thermostatic, antinoise and antihumidity, double stop cock with inspectable filter for hot and cold water, 1/2"x3/4" connection.


JOLLY BOX, corps à encastrer universel pour mitigeur bain/douche, monocommande ou thermostatique, antibruit et antihumidité, fermeture eau chaude et froide en entrée avec filtres inspectionnables, raccord 1/2"x3/4".

JOLLY BOX, Universalkörper Unterputz für Wanne/Brause, Einhebel- oder Thermostatmischer, Anti-Lärm und Anti-Feuchtigkeit, Absperrventil mit inspizierbaren Filter für Kalt- und Warmwasser, Anschluss 1/2"x3/4".

JOLLY BOX, cuerpo empotrado universal para mezclador para baño/ducha, monomando o termostático, antirruido y antihumedad, cierre agua caliente y fría en entrada con filtros inspeccionables, racor 1/2"x3/4".

FIIN00667 93,00

12 B

FIRB02502 

Parte esterna per monocomando da incasso per doccia, completa di miscelatore, da abbinare solo con JOLLY BOX.


External part for single lever shower mixer, complete with mixer, to be used with JOLLY BOX only.

Partie extérieure pour mitigeur douche à encastrer, complète avec mitigeur, compatible seulement avec JOLLY BOX.

Fertigset für Brausen-Einhebelmischer Unterputz, komplett mit Mischer, in Kombination nur mit JOLLY BOX.

Parte exterior para monomando empotrado para ducha, completa de mezclador, para combinar sólo con JOLLY BOX.

FIIN00797 05 92,00

FIRB02502 

Parte esterna per monocomando da incasso per vasca doccia, completa di miscelatore e deviatore automatico, da abbinare solo con JOLLY BOX.

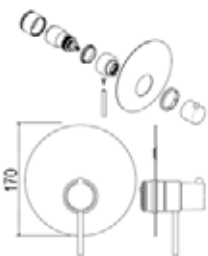

External part for single lever bath shower mixer, complete with mixer and automatic diverter, to be used with JOLLY BOX only.

Partie extérieure pour mitigeur bain/douche à encastrer, complète avec mitigeur et inverseur automatique, compatible seulement avec JOLLY BOX.

Fertigset für Wannen/Brausen-Einhebelmischer Unterputz, komplett mit Mischer und automatischem Umsteller, in Kombination nur mit JOLLY BOX.

Parte exterior para monomando empotrado para baño/ducha, completa de mezclador y desviador automático, para combinar sólo con JOLLY BOX.

FIIN00798 05 123,00

FIRB02579 

Parte esterna per termostatico da incasso per doccia, completa di miscelatore, da abbinare solo con JOLLY BOX.

External part for thermostatic shower mixer, complete of mixer, to be used with JOLLY BOX only.

Partie extérieure pour mitigeur thermostatique douche à encastrer, complète avec mitigeur, compatible seulement avec JOLLY BOX.

Fertigset für Brausen-Thermostatmischer Unterputz, komplett mit Mischer, in Kombination nur mit JOLLY BOX.

Parte exterior para termostático empotrado para ducha, completa de mezclador, para combinar sólo con JOLLY BOX.

FIIN00675 05 313,00

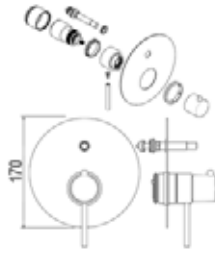
I MIX

GUGLIELMI

CODICE FINITURA EURO



FIRB02579



Parte esterna per termostatico da incasso per vasca doccia, completa di miscelatore e deviatore automatico, da abbinare solo con JOLLY BOX.

External part for thermostatic bath shower mixer, complete of mixer and automatic diverter, to be used with JOLLY BOX only.

Partie extérieure pour mitigeur thermostatique bain douche à encastrer, avec mitigeur et inverseur automatique, compatible seulement avec JOLLY BOX.

Fertigset für Wannen/Brausen-Thermostatmischer Unterputz, komplett mit Mischer und automatischem Umsteller, in Kombination nur mit JOLLY BOX.

Parte exterior para termostático empotrado para baño/ducha, completa de mezclador y desviador automático, para combinar sólo con JOLLY BOX.

FIIN00674 05 345,00



FIRB02582



Miscelatore monocomando per doccia incasso, attacco ½", completo di parte incasso.

Single lever built-in shower mixer, ½" connection, complete of concealed part.

Mitigeur douche à encastrer, raccord ½", complet de partie encastrée.

Brausen-Einhebelmischer Unterputz, Anschluss ½", komplett mit Grundkörper.

Mezclador monomando empotrado para ducha, racor ½", completo de parte empotrada.

FDIX89950 05 73,00

20 C



FIRB02582



Miscelatore monocomando per vasca doccia incasso, deviatore automatico, completo di parte incasso.

Single lever built-in bath shower mixer, automatic diverter, complete of concealed part.

Mitigeur bain/douche à encastrer, inverseur automatique, complet de partie encastrée.

Wannen/Brausen-Einhebelmischer Unterputz, automatischer Umsteller, komplett mit Grundkörper.

Mezclador monomando empotrado para baño/ducha, desviador automático, completo de parte empotrada.

FDIX89970 05 130,00

12 C



FIRB02594



Miscelatore monocomando per vasca esterno, deviatore automatico, areatore M24x1, attacco doccia ½".

Single lever bath mixer, automatic diverter, areator M24x1, ½" shower outlet.

Mitigeur bain extérieur, inverseur automatique, aérateur M24x1, raccord douche ½".

Wannen-Einhebelmischer Aufputz, automatischer Umsteller, Perlator M24x1, Schlauchanschluss ½".

Mezclador monomando exterior para baño/ducha, desviador automático, aireador M24x1, racor ½".

FAIX89599 05 140,00

10 A



FIRB02594



Miscelatore monocomando per vasca esterno, deviatore automatico, areatore M24x1, doccia anticalcare monogetto, supporto fisso, flessibile 150 cm.

Single lever bath mixer, automatic diverter, areator M24x1, lime resistant single-jet hand shower, fixed bracket, 150 cm flexible shower hose.

Mitigeur bain extérieur, inverseur automatique, aérateur M24x1, douchette anti-calcaire monojet, support douche fixe, flexible cm 150.

Wannen-Einhebelmischer Aufputz, automatischer Umsteller, Perlator M24x1, Anti-Kalk 1-Strahl Handbrause, fixer Brausehalter, Flexschlauch 150 cm.

Mezclador monomando exterior para baño/ducha, desviador automático, aireador M24x1, ducha anticalcárea monochorro, soporte fijo, flex. cm 150.

FAIX89600 05 160,00

10 A



FIRB02594



Miscelatore monocomando per vasca esterno, deviatore automatico, areatore M24x1, doccia anticalcare monogetto, supporto orientabile, flessibile 150 cm.

Single lever bath mixer, automatic diverter, areator M24x1, lime resistant single-jet hand shower, adjustable bracket, 150 cm flexible shower hose.

Mitigeur bain extérieur, inverseur automatique, aérateur M24x1, douchette anti-calcaire monojet, support orientable, flexible cm 150.

Wannen-Einhebelmischer Aufputz, automatischer Umsteller, Perlator M24x1, Anti-Kalk 1-Strahl Handbrause, verstellbarer Brausehalter, Flexschlauch 150 cm.

Mezclador monomando exterior para baño/ducha, desviador automático, aireador M24x1, ducha anticalcárea monochorro, soporte orientable, flex. cm 150.


FAIX89630 05 166,00

10 A

I MIX Cucina

GUGLIELMI

CODICE FINITURA EURO

FIRB02594 

Miscelatore monocomando per lavello, con bocca girevole, areatore M22x1, flex di alimentazione 3/8".


Single lever sink mixer, swivel spout, areator M22x1, connection flexible hose 3/8".

Mitigeur évier, bec mobile, aérateur M22x1, flex d'alimentation 3/8".

Spülen-Einhebelmischer, Schwenkauslauf, Perlator M22x1, flexibler Anschluss Schlauch 3/8".

Monomando para fregadero, cuerpo giratorio, aireador M22x1, conexiones de 3/8".

FGIX89913 05 100,00

FIRB02594 

Miscelatore monocomando per lavello, con bocca girevole, areatore M22x1, flex di alimentazione 3/8".


Single lever sink mixer, swivel spout, areator M22x1, connection flexible hose 3/8".

Mitigeur évier, bec mobile, aérateur M22x1, flex d'alimentation 3/8".

Spülen-Einhebelmischer, Schwenkauslauf, Perlator M22x1, flexibler Anschluss Schlauch 3/8".

Monomando para fregadero, cuerpo giratorio, aireador M22x1, conexiones de 3/8".

FGIX89914 05 110,00

FIRB02594 

Miscelatore monocomando per lavello a parete, con bocca girevole, areatore M24x1.

Single lever wall mounted sink mixer, swivel spout, areator M24x1.

Mitigeur évier mural, bec mobile, aérateur M24x1.

Spülen-Wand-Einhebelmischer, Schwenkauslauf, Perlator M24x1.

Monomando para fregadero a pared, cuerpo giratorio, aireador M24x1.

FEIX89700 05 120,00

