

**GUGLIELMI®**



**Rima®**

---





FIRB02502

Miscelatore monocomando per doccia esterno, saliscendi regolabile completo di doccia monogetto, supporto orientabile, flessibile 150 cm.

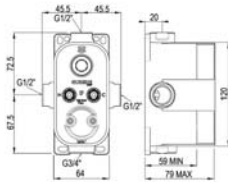
**Single lever wall mounted shower mixer, sliding rail, single-jet handshower, adjustable bracket, 150 cm flexible shower hose.**

Mitigeur douche extérieur, douchette monojet, support orientable, flexible 150 cm.

**Brausen-Einhebelmischer Aufputz, verstellbare Brausestange komplett mit 1-Strahl Handbrause, verstellbarer Brausehalter, Flexschlauch 150 cm.**

Mezclador monomando exterior para ducha, barra de ducha regulable con ducha monochorro, soporte orientable, flex. cm 150.

FFRI07834 05 136,00



JOLLY BOX, corpo incasso universale miscelatore per vasca doccia, monocomando o termostatico, con antirumore e antiumidità, chiusura acqua calda e fredda in entrata con filtri ispezionabili, attacco 1/2"x3/4".

**JOLLY BOX, universal concealed part for bath shower mixer, single lever or thermostatic, antinoise and antihumidity, double stop cock with inspectable filter for hot and cold water, 1/2"x3/4" connection.**

JOLLY BOX, corps à encastrer universel pour mitigeur bain/douche, monocommande ou thermostatique, antibruit et antihumidité, fermeture eau chaude et froide en entrée avec filtres, raccord 1/2"x3/4".

**JOLLY BOX, Universalkörper Unterputz für Wanne/Brause, Einhebel- oder Thermostatmischer, Anti-Lärm und Anti-Feuchtigkeit, Absperrventil mit inspizierbaren Filter für Kalt- und Warmwasser, Anschluss 1/2"x3/4".**

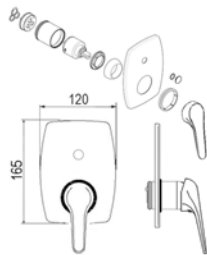
JOLLY BOX, cuerpo empotrado universal para mezclador para baño/ducha, monomando o termostático, antiruido y antihumedad, cierre agua caliente y fría en entrada con filtros, racor 1/2"x3/4".

12 B

FIIN00667 93,00



FIRB02502



Parte esterna per monocomando da incasso per doccia, completa di miscelatore, da abbinare solo con JOLLY BOX.

**External part for single lever shower mixer, complete with mixer, to be used with JOLLY BOX only.**

Partie extérieure pour mitigeur douche à encastrer, complète avec mitigeur, compatible seulement avec JOLLY BOX.

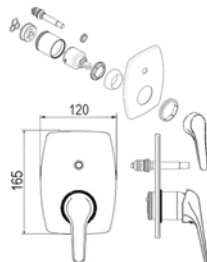
**Fertigset für Brausen-Einhebelmischer Unterputz, komplett mit Mischer, in Kombination nur mit JOLLY BOX.**

Parte exterior para monomando empotrado para ducha, completa de mezclador, para combinar sólo con JOLLY BOX.

FIIN00772 05 85,00



FIRB02502



Parte esterna per monocomando da incasso per vasca doccia, completa di miscelatore e deviatore automatico, da abbinare solo con JOLLY BOX.

**External part for single lever bath shower mixer, complete with mixer and automatic diverter, to be used with JOLLY BOX only.**

Partie extérieure pour mitigeur bain/douche à encastrer, complète avec mitigeur et inverseur automatique, JOLLY BOX.

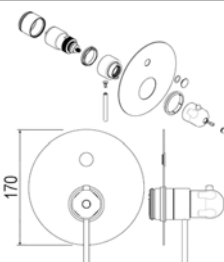
**Fertigset für Wannen/Brausen-Einhebelmischer Unterputz, komplett mit Mischer und automatischem Umsteller, in Kombination nur mit JOLLY BOX.**

Parte exterior para monomando empotrado para baño/ducha, completa de mezclador y desviador automático, para combinar sólo con JOLLY BOX.

FIIN00771 05 116,00



FIRB02579



Parte esterna per termostatico da incasso per doccia, completa di miscelatore, da abbinare solo con JOLLY BOX.

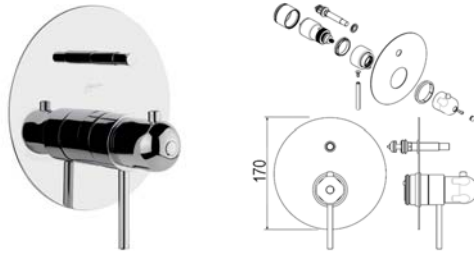
**External part for thermostatic shower mixer, complete of mixer, to be used with JOLLY BOX only.**

Partie extérieure pour mitigeur thermostatique douche à encastrer, compatible seulement avec JOLLY BOX.

**Fertigset für Brausen-Thermostatmischer Unterputz, komplett mit Mischer, in Kombination nur mit JOLLY BOX.**

Parte exterior para mezclador monomando empotrado para ducha, completa de mezclador, para combinar sólo con JOLLY BOX.

FIIN00685 05 170,00



FIRB02579

Parte esterna per termostatico da incasso per vasca doccia, completa di miscelatore e deviatore automatico, da abbinare solo con JOLLY BOX.

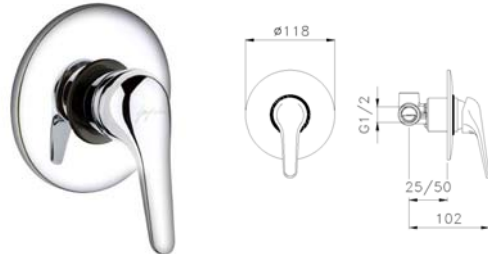
**External part for thermostatic shower mixer, complete of mixer and automatic diverter, to be used with JOLLY BOX only.**

Partie extérieure pour mitigeur thermostatique bain/douche à encastrer, compatible seulement avec JOLLY BOX.

**Fertigset für Wannen/Brausen-Thermostatmischer Unterputz, komplett mit Mischer und automatischem Umsteller, in Kombination nur mit JOLLY BOX.**

Parte exterior para mezclador termostático empotrado para baño/ducha, completa de mezclador y desviador automático, para combinar sólo con JOLLY BOX.

FIIN00684 05 201,00



FIRB02502

Miscelatore monocomando per doccia incasso, attacco 1/2", completo di parte incasso.

**Single lever built-in shower mixer, 1/2" connection, complete of concealed part.**


Mitigeur douche à encastrer, raccord 1/2", complet de partie encastrée.

**Brausen-Einhebelmischer Unterputz, Anschluss 1/2", komplett mit Grundkörper.**

Mezclador monomando empotrado para ducha, racor 1/2", completo de parte empotrada.

FDRI07950 05 61,00

20 C



FIRB02502

Corpo incasso miscelatore monocomando per doccia ad una uscita, attacco 1/2".

**Concealed part for single lever built-in shower mixer 1-way, 1/2" connection.**

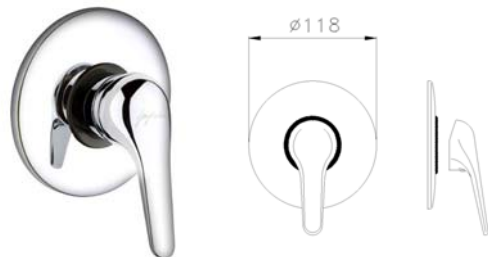
Corps à encastrer pour mitigeur douche, une sortie, raccord 1/2".

**Grundkörper für Brausen-Einhebelmischer Unterputz 1-Weg, Anschluss 1/2".**

Cuerpo empotrado para mezclador monomando para ducha, una salida, racor 1/2".

FIIN00521 05 46,00

20 N



FIRB02502

Parte esterna per miscelatore monocomando da incasso per doccia.

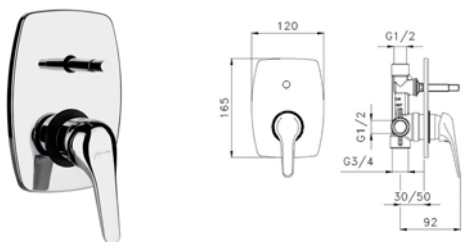
**External part for single lever shower mixer.**

Partie extérieure pour mitigeur douche à encastrer.

**Fertigset für Brausen-Einhebelmischer Unterputz.**

Parte exterior para mezclador monomando a empotrar para ducha.

FIIN00524 05 15,00



FIRB02502

Miscelatore monocomando per vasca doccia incasso, deviatore automatico, completo di parte incasso.

**Single lever built-in bath shower mixer, automatic diverter, complete of concealed part.**

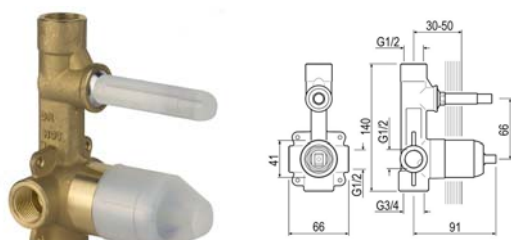
Mitigeur bain douche à encastrer, inverseur automatique, complet de partie encastrée.

**Wannen/Brausen-Einhebelmischer Unterputz, automatischer Umsteller, komplett mit Grundkörper.**

Mezclador monomando empotrado para baño/ducha, desviador automático, completo de parte empotrada.

FDRI07970 05 130,00

12 C



FIRB02502

Corpo incasso miscelatore monocomando per vasca/doccia, attacco 1/2"x3/4", con deviatore automatico.

**Concealed part for single lever built-in bath shower mixer, 1/2"x3/4" connection, automatic diverter.**

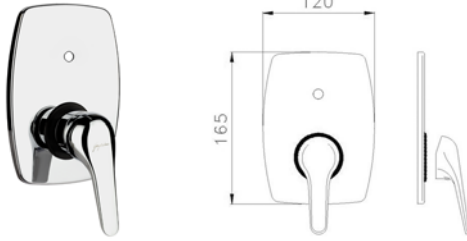
Corps à encastrer pour mitigeur bain/douche, raccord 1/2"x3/4", inverseur automatique.

**Grundkörper für Wannen/Brausen-Einhebelmischer Unterputz, Anschluss 1/2"x3/4", automatischer Umsteller.**

Cuerpo empotrado para mezclador monomando para baño/ducha, racor 1/2"x3/4", desviador automático.

FIIN01206 05 90,00

12 C



Parte esterna per miscelatore monocomando da incasso per vasca doccia.

FIIN00525 05 40,00

**External part for single lever bath shower mixer.**

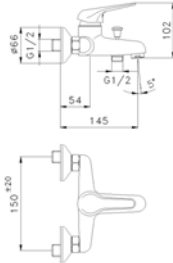
Partie extérieure pour mitigeur bain douche à encastrer.

**Fertigset für Wannen/Brausen-Einhebelmischer Unterputz.**

Parte exterior para mezclador monomando a empotrar para baño/ducha.



FIRB02501



Miscelatore monocomando per vasca esterno, deviatore automatico, areatore M24x1, attacco doccia 1/2".

FARI07599 05 88,00

**Single lever bath mixer, automatic diverter, areator M24x1, 1/2" shower outlet.**

Mitigeur bain extérieur, inverseur automatique, aérateur M24x1, raccord douche 1/2".

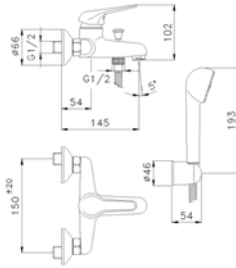
**Wannen-Einhebelmischer Aufputz, automatischer Umsteller, Perlator M24x1, Schlauchanschluss 1/2".**

Mezclador monomando exterior para baño/ducha, desviador automático, aireador M24x1, racor 1/2".

20 A



FIRB02501



Miscelatore monocomando per vasca esterno, deviatore automatico, areatore M24x1, doccia monogetto, supporto fisso, flessibile 150 cm.

FARI07600 05 103,00

**Single lever bath mixer, automatic diverter, areator M24x1, single-jet handshower, fixed bracket, 150 cm flexible shower hose.**

Mitigeur bain extérieur, inverseur automatique, aérateur M24x1, douchette monojet, support fixe, flexible cm 150.

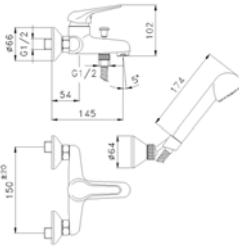
**Wannen-Einhebelmischer Aufputz, automatischer Umsteller, Perlator M24x1, 1-Strahl Handbrause, fixer Brausehalter, Flexschlauch 150 cm.**

Mezclador monomando exterior para baño/ducha, desviador automático, aireador M24x1, ducha monochorro, soporte fijo, flex. cm 150.

10 A



FIRB02501



Miscelatore monocomando per vasca esterno, deviatore automatico, areatore M24x1, doccia monogetto, supporto orientabile, flessibile 150 cm.

FARI07630 05 103,00

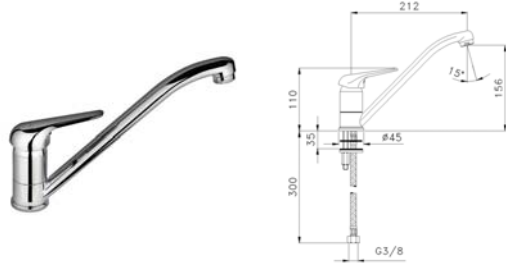
**Single lever bath mixer, automatic diverter, areator M24x1, single-jet handshower, adjustable bracket, 150 cm flexible shower hose.**

Mitigeur bain extérieur, inverseur automatique, aérateur M24x1, douchette monojet, support orientable, flexible 150 cm.

**Wannen-Einhebelmischer Aufputz, automatischer Umsteller, Perlator M24x1, 1-Strahl Handbrause, verstellbarer Brausehalter, Flexschlauch 150 cm.**

Mezclador monomando exterior para baño/ducha, desviador automático, aireador M24x1, ducha monochorro, soporte orientable, flex. cm 150.

10 A



FIRB02502



Miscelatore monocomando per lavello, con bocca girevole, areatore M24x1, flex di alimentazione 3/8".

**Single lever sink mixer, swivel spout, areator M24x1, connection flexible hose 3/8".**

Mitigeur évier, bec mobile, aérateur M24x1, flex d'alimentation 3/8".

**Spülen-Einhebelmischer, Schwenkauslauf, Perlator M24x1, flexibler Anschluss Schlauch 3/8".**

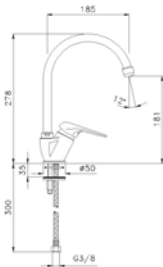
Monomando para fregadero, cuerpo giratorio, aireador M24x1, conexiones de 3/8".

FGRI07900 05 77,00

20 A



FIRB02502



Miscelatore monocomando per lavello, con bocca girevole, areatore M22x1, flex di alimentazione 3/8".

**Single lever sink mixer, swivel spout, areator M22x1, connection flexible hose 3/8".**

Mitigeur évier, bec mobile, aérateur M22x1, flex d'alimentation 3/8".

**Spülen-Einhebelmischer, Schwenkauslauf, Perlator M22x1, flexibler Anschluss Schlauch 3/8".**

Monomando para fregadero, cuerpo giratorio, aireador M22x1, conexiones de 3/8".

FGRI07910 05 84,00

15 A



FIRB02502



Miscelatore monocomando per lavello, con bocca girevole, areatore M22x1, flex di alimentazione 3/8".

**Single lever sink mixer, swivel spout, areator M22x1, connection flexible hose 3/8".**

Mitigeur évier, bec mobile, aérateur M22x1, flex d'alimentation 3/8".

**Spülen-Einhebelmischer, Schwenkauslauf, Perlator M22x1, flexibler Anschluss Schlauch 3/8".**

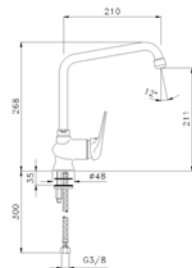
Monomando para fregadero, cuerpo giratorio, aireador M22x1, conexiones de 3/8".

FGRI07100 05 90,00

15 A



FIRB02502



Miscelatore monocomando per lavello, con bocca girevole, areatore M22x1, flex di alimentazione 3/8".

**Single lever sink mixer, swivel spout, areator M22x1, connection flexible hose 3/8".**

Mitigeur évier, bec mobile, aérateur M22x1, flex d'alimentation 3/8".

**Spülen-Einhebelmischer, Schwenkauslauf, Perlator M22x1, flexibler Anschluss Schlauch 3/8".**

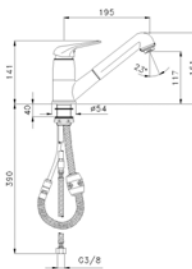
Monomando para fregadero, caño giratorio, aireador M22x1, flex. de alimentación 3/8".

FGRI07101 05 93,00

12 A



FIRB02502



Miscelatore monocomando per lavello, con bocca girevole, doccia monogetto estraibile, areatore M24x1, flex di alimentazione 3/8".

**Single lever sink mixer, swivel spout, single-jet pull-out shower, connection flexible hose 3/8".**

Mitigeur évier, bec mobile, douche monojet extractible flexible d'alimentation 3/8".

**Spülen-Einhebelmischer, Schwenkauslauf, herausziehbare 1-Strahl Brause, flexibler Anschluss Schlauch 3/8".**

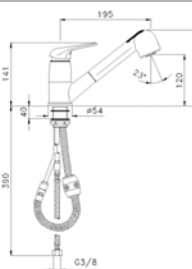
Monomando para fregadero, cuerpo giratorio, ducha extraíble monochorro, aireador M24x1, conexiones de 3/8".

FGRI07935 05 116,00

14 B



FIRB02502



Miscelatore monocomando per lavello, con bocca girevole, doccia 2 getti estraibile, areatore M24x1, flex di alimentazione 3/8".

**Single lever sink mixer, swivel spout, double-jets pull-out shower, connection flexible hose 3/8".**

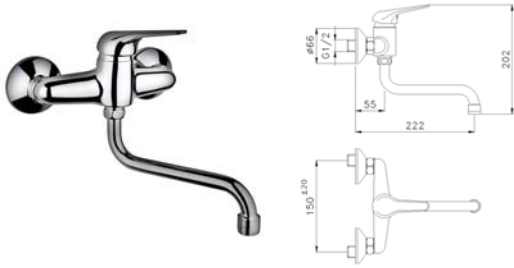
Mitigeur évier, bec mobile, douche 2 jets, flex d'alimentation 3/8".

**Spülen-Einhebelmischer, Schwenkauslauf, herausziehbare 2-Strahl Brause, flexibler Anschluss Schlauch 3/8".**

Monomando para fregadero, cuerpo giratorio, ducha extraíble 2 chorros, aireador M24x1, conexiones de 3/8".

FGRI07940 05 126,00

14 B



FIRB02502



Miscelatore monocomando per lavello a parete, con bocca girevole, areatore M22x1.

FERI07700 05 87,00

**Single lever wall mounted sink mixer, swivel spout, areator M22x1.**

Mitigeur évier mural, bec mobile, aérateur M22x1.

**Spülen-Wand-Einhebelmischer, Schwenkauslauf, Perlator M22x1.**

Monomando a pared para fregadero, cuerpo giratorio, aireador M22x1.

