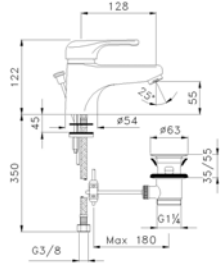


**GUGLIELMI®**



**Sesia®**

---



Miscelatore monocomando per lavabo, areatore M24x1, comando scarico 1"¼, flex di alimentazione 3/8".

**Single lever washbasin mixer, areator M24x1, 1"¼ pop-up waste, connection flexible hose 3/8".**

Mitigeur lavabo, aérateur M24x1, vidage 1"¼, flex d'alimentation 3/8".

**Waschtisch-Einhebelmischer, Perlator M24x1, Ablaufgarnitur 1"¼, flexibler Anschluss Schlauch 3/8".**

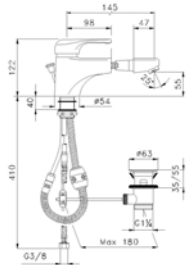
Mezclador monomando para lavabo, aireador M24x1, desagüe 1"¼, flex. de alimentación 3/8".

FIRB02503



FBSDD9500 05 115,00

CLICK + 4,00 CLICK CLACK + 6,00 10 B



Miscelatore monocomando per lavabo, doccia estraibile, areatore M24x1, comando scarico 1"¼, flex di alimentazione 3/8".

**Single lever washbasin mixer, pull-out shower, areator M24x1, 1"¼ pop-up waste, connection flexible hose 3/8".**

Mitigeur lavabo, douchette extractible, aérateur M24x1, vidage 1"¼, flex d'alimentation 3/8".

**Waschtisch-Einhebelmischer, herausziehbare Brause, Perlator M24x1, Ablaufgarnitur 1"¼, flexibler Anschluss Schlauch 3/8".**

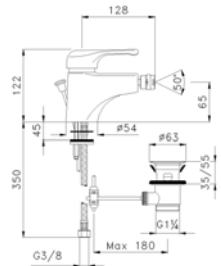
Mezclador monomando para lavabo, caño extraíble, aireador M24x1, desagüe 1"¼, flex. de alimentación 3/8".

FIRB02504



FBSDD9510 05 205,00

10 B



Miscelatore monocomando per bidet, getto orientabile areatore M24x1, comando scarico 1"¼, flex di alimentazione 3/8".

**Single lever bidet mixer, adjustable jet, areator M24x1, 1"¼ pop-up waste, connection flexible hose 3/8".**

Mitigeur bidet, jet orientable, aérateur M24x1, vidage 1"¼, flex d'alimentation 3/8".

**Bidet-Einhebelmischer, verstellbarer Strahl, Perlator M24x1, Ablaufgarnitur 1"¼, flexibler Anschluss Schlauch 3/8".**

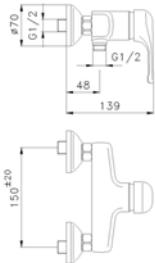
Mezclador monomando para bidé, flujo orientable, aireador M24x1, desagüe 1"¼, flex. de alimentación 3/8".

FIRB02503



FCSD9550 05 115,00

10 B



Miscelatore monocomando per doccia esterno, attacco doccia 1/2".

**Single lever wall mounted shower mixer, 1/2" shower outlet.**

Mitigeur douche extérieur, raccord douche 1/2".

**Brausen-Einhebelmischer Aufputz, Schlauchanschluss 1/2".**

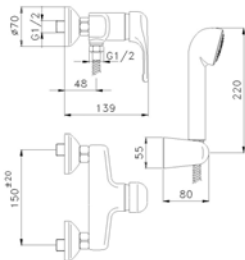
Mezclador monomando exterior para ducha, racor 1/2".

FIRB02503



FFSDD9800 05 118,00

9 C



Miscelatore monocomando per doccia esterno, doccia anticalcare monogetto, supporto orientabile, flessibile 150 cm.

**Single lever wall mounted shower mixer, lime resistant single-jet handshower, adjustable bracket, 150 cm flexible shower hose.**

Mitigeur douche extérieur, douchette anti-calcaire monojet, support orientable, flexible cm 150.

**Brausen-Einhebelmischer Aufputz, Anti-Kalk 1-Strahl Handbrause, verstellbarer Brausehalter, Flexschlauch 150 cm.**

Mezclador monomando exterior para ducha, ducha anticalcárea monochorro, soporte orientable, flex. 150 cm.

FIRB02503



FFSDD9830 05 158,00

10 A



FIRB02503



Miscelatore monocomando per doccia esterno, saliscendi regolabile completo di doccia anticalcare monogetto, supporto orientabile, flessibile 150 cm.

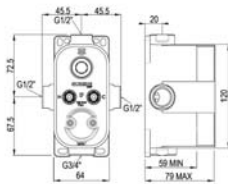
**Single lever wall mounted shower mixer, sliding rail, lime resistant single-jet handshower, adjustable bracket, 150 cm flexible shower hose.**

Mitigeur douche extérieur, douchette anti-calcaire monojets, support orientable, flexible 150 cm.

**Brausen-Einhebelmischer Aufputz, verstellbare Brausestange komplett mit Anti-Kalk 1-Strahl Handbrause, verstellbarer Brausehalter, Flexschlauch 150 cm.**

Mezclador monomando exterior para ducha, barra de ducha regulable con ducha anticalcárea monochorro, soporte orientable, flex. cm 150.

FFSDD9834 05 253,00



JOLLY BOX, corpo incasso universale miscelatore per vasca doccia, monocomando o termostatico, con antirumore e antiumidità, chiusura acqua calda e fredda in entrata con filtri ispezionabili, attacco 1/2"x3/4".

**JOLLY BOX, universal concealed part for bath shower mixer, single lever or thermostatic, antinoise and antihumidity, double stop cock with inspectable filter for hot and cold water, 1/2"x3/4" connection.**

JOLLY BOX, corps à encastrer universel pour mitigeur bain/douche, monocommande ou thermostatique, antibruit et antihumidité, fermeture eau chaude et froide en entrée avec filtres, raccord 1/2"x3/4".

**JOLLY BOX, Universalkörper Unterputz für Wanne/Brause, Einhebel- oder Thermostatmischer, Anti-Lärm und Anti-Feuchtigkeit, Absperrventil mit inspizierbaren Filter für Kalt- und Warmwasser, Anschluss 1/2"x3/4".**

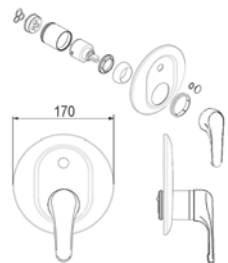
JOLLY BOX, cuerpo empotrado universal para mezclador para baño/ducha, monomando o termostático, antiruido y antihumedad, cierre agua caliente y fría en entrada con filtros, racor 1/2"x3/4".

12 B

FIIN00667 93,00



FIRB02581



Parte esterna per monocomando da incasso per doccia, completa di miscelatore, da abbinare solo con JOLLY BOX.

**External part for single lever shower mixer, complete with mixer, to be used with JOLLY BOX only.**

Partie extérieure pour mitigeur douche à encastrer, complète avec mitigeur, compatible seulement avec JOLLY BOX.

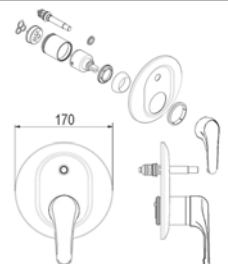
**Fertigset für Brausen-Einhebelmischer Unterputz, komplett mit Mischer, in Kombination nur mit JOLLY BOX.**

Parte exterior para monomando empotrado para ducha, completa de mezclador, para combinar sólo con JOLLY BOX.

FIIN00754 05 93,00



FIRB02581



Parte esterna per monocomando da incasso per vasca doccia, completa di miscelatore e deviatore automatico, da abbinare solo con JOLLY BOX.

**External part for single lever bath shower mixer, complete with mixer and automatic diverter, to be used with JOLLY BOX only.**

Partie extérieure pour mitigeur bain/douche à encastrer, complète avec mitigeur et inverseur automatique, JOLLY BOX.

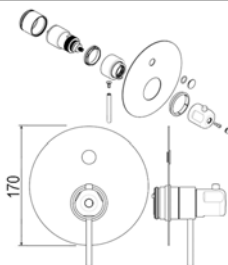
**Fertigset für Wannen/Brausen-Einhebelmischer Unterputz, komplett mit Mischer und automatischem Umsteller, in Kombination nur mit JOLLY BOX.**

Parte exterior para monomando empotrado para baño/ducha, completa de mezclador y desviador automatico, para combinar sólo con JOLLY BOX.

FIIN00753 05 124,00



FIRB02579



Parte esterna per termostatico da incasso per doccia, completa di miscelatore, da abbinare solo con JOLLY BOX.

**External part for thermostatic shower mixer, complete of mixer, to be used with JOLLY BOX only.**

Partie extérieure pour mitigeur douche thermostatique à encastrer, avec mitigeur, compatible seulement avec JOLLY BOX.

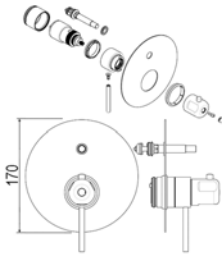
**Fertigset für Brausen-Thermostatmischer Unterputz, komplett mit Mischer, in Kombination nur mit JOLLY BOX.**

Parte exterior para termostático empotrado para ducha, completa de mezclador, para combinar sólo con JOLLY BOX.

FIIN00689 05 181,00



FIRB02579



Parte esterna per termostatico da incasso per vasca doccia, completa di miscelatore e deviatore automatico, da abbinare solo con JOLLY BOX.

**External part for thermostatic bath shower mixer, complete of mixer and automatic diverter, to be used with JOLLY BOX only.**

Partie extérieure pour mitigeur bain/douche thermostatique à encastrer, avec mitigeur et inverseur automatique, compatible seulement avec JOLLY BOX.

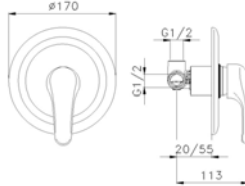
**Fertigset für Wannen/Brausen-Thermostatmischer Unterputz, komplett mit Mischer und automatischem Umsteller, in Kombination nur mit JOLLY BOX.**

Parte exterior para mezclador termostático empotrado para baño/ducha, completa de mezclador y desviador automático, para combinar sólo con JOLLY BOX.

FIIN00688 05 213,00



FIRB02503



Miscelatore monocomando per doccia incasso, attacco 1/2", completo di parte incasso.

**Single lever built-in shower mixer, 1/2" connection, complete of concealed part.**

Mitigeur douche à encastrer, raccord 1/2", complet de partie encastrée.

**Brausen-Einhebelmischer Unterputz, Anschluss 1/2", komplett mit Grundkörper.**

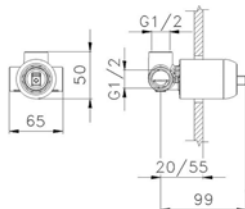
Mezclador monomando empotrado para ducha, racor 1/2", completo de parte empotrada.

FDSDD9950 05 99,00

12 C



FIRB02503



Corpo incasso miscelatore monocomando per doccia ad una uscita, attacco 1/2".

**Concealed part for single lever built-in shower mixer 1-way, 1/2" connection.**

Corps à encastrer pour mitigeur douche, une sortie, raccord 1/2".

**Grundkörper für Brausen-Einhebelmischer Unterputz 1-Weg, Anschluss 1/2".**

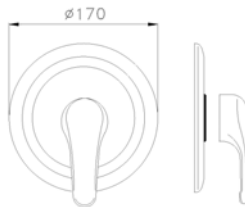
Cuerpo empotrado para mezclador monomando para ducha, una salida, racor 1/2".

FIIN00416 05 56,00

20 N



FIRB02503



Parte esterna per miscelatore monocomando da incasso per doccia.

**External part for single lever shower mixer.**

Partie extérieure pour mitigeur douche à encastrer.

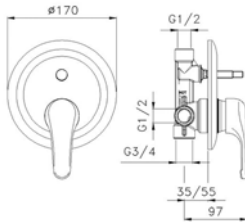
**Fertigset für Brausen-Einhebelmischer Unterputz.**

Parte exterior para mezclador monomando para ducha a empotrar.

FIIN00211 05 43,00



FIRB02503



Miscelatore monocomando per vasca doccia incasso, deviatore automatico, completo di parte incasso.

**Single lever built-in bath shower mixer, automatic diverter, complete of concealed part.**

Mitigeur bain douche à encastrer, inverseur automatique, complet de partie encastrée.

**Wannen/Brausen-Einhebelmischer Unterputz, automatischer Umsteller, komplett mit Grundkörper.**

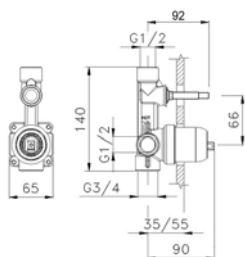
Mezclador monomando empotrado para baño/ducha, desviador automático, completo de parte empotrada.

FDSDD9970 05 141,00

12 C



FIRB02503



Corpo incasso miscelatore monocomando per vasca/doccia, attacco 1/2"x3/4", con deviatore automatico.

**Concealed part for single lever built-in bath shower mixer, 1/2"x3/4" connection, automatic diverter.**

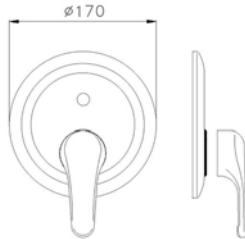
Corps à encastrer pour mitigeur bain/douche, raccord 1/2"x3/4", inverseur automatique.

**Grundkörper für Wannen/Brausen-Einhebelmischer Unterputz, Anschluss 1/2"x3/4", automatischer Umsteller.**

Cuerpo empotrado para mezclador monomando para baño/ducha, racor 1/2"x3/4", desviador automático.

FIIN00417 05 99,00

12 C



Parte esterna per miscelatore monocomando da incasso per vasca doccia.

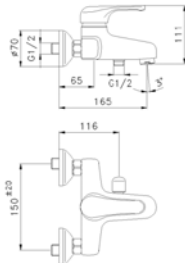
External part for single lever bath shower mixer.

Partie extérieure pour mitigeur bain douche à encastrer.

Fertigset für Wannen/Brausen-Einhebelmischer Unterputz.

Parte exterior para mezclador monomando para baño/ducha a empotrar.

FIIN00212 05 42,00



Miscelatore monocomando per vasca esterno, deviatore automatico, areatore M28x1, attacco doccia 1/2".

Single lever bath mixer, automatic diverter, areator M28x1, 1/2" shower outlet.

Mitigeur bain extérieur, inverseur automatique, aérateur M28x1, raccord douche 1/2".

Wannen-Einhebelmischer Aufputz, automatischer Umsteller, Perlator M28x1, Schlauchanschluss 1/2".

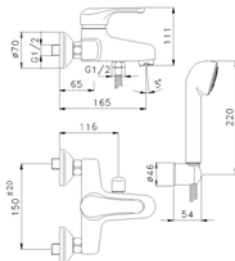
Mezclador monomando exterior para baño/ducha, desviador automático, aireador M28x1, racor 1/2".

FIRB02503



10 A

FASDD9599 05 174,00



Miscelatore monocomando per vasca esterno, deviatore automatico, areatore M28x1, doccia anticalcare monogetto, supporto fisso, flessibile 150 cm.

Single lever bath mixer, automatic diverter, areator M28x1, lime resistant single-jet handshower, fixed bracket, 150 cm flexible shower hose.

Mitigeur bain extérieur, inverseur automatique, aérateur M28x1, douchette anti-calcaire monojet, support fixe, flexible cm 150.

Wannen-Einhebelmischer Aufputz, automatischer Umsteller, Perlator M28x1, Anti-Kalk 1-Strahl Handbrause, fixer Brausehalter, Flexschlauch 150 cm.

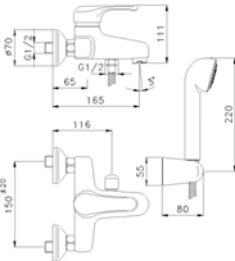
Mezclador monomando exterior para baño/ducha, desviador automático, aireador M28x1, ducha anticalcárea monochorro, soporte fijo, flex. cm 150.

FIRB02503



8 A

FASDD9600 05 209,00



Miscelatore monocomando per vasca esterno, deviatore automatico, areatore M28x1, doccia anticalcare monogetto, supporto orientabile, flessibile 150 cm.

Single lever bath mixer, automatic diverter, areator M28x1, lime resistant single-jet handshower, adjustable bracket, 150 cm flexible shower hose.

Mitigeur bain extérieur, inverseur automatique, aérateur M28x1, douchette anti-calcaire monojet, support orientable, flexible cm 150.

Wannen-Einhebelmischer Aufputz, automatischer Umsteller, Perlator M28x1, Anti-Kalk 1-Strahl Handbrause, verstellbarer Brausehalter, Flexschlauch 150 cm.

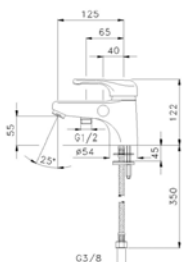
Mezclador monomando exterior para baño/ducha, desviador automático, aireador M28x1, ducha anticalcárea monochorro, soporte orientable, flex. cm 150.

FIRB02503



8 A

FASDD9630 05 214,00



Miscelatore monocomando monoforo per vasca, deviatore automatico, areatore M24x1, senza scarico, attacco doccia 1/2", flex di alimentazione 3/8".

Single lever single hole bath mixer, automatic diverter, areator M24x1, without waste, 1/2" shower outlet, connection flexible hose 3/8".

Mitigeur monotrou bain, inverseur automatique, aérateur M24x1, sans vidage, raccord douche 1/2", flex d'alimentation 3/8".

1-Loch Wannen-Einhebelmischer, automatischer Umsteller, Perlator M24x1, ohne Ablaufgarnitur, Schlauchanschluss 1/2", flexibler Anschlussschlauch 3/8".

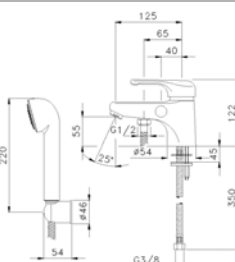
Mezclador monomando monobloc para bañera, desviador automático, aireador M24x1, sin desagüe, racor 1/2", flex. de alimentación 3/8".

FIRB02503



12 B

FASDD9520 05 126,00



Miscelatore monocomando monoforo per vasca, deviatore automatico, areatore M24x1, senza scarico, doccia anticalcare monogetto, supporto fisso, flessibile cm 150, flex di alimentazione 3/8".

Single lever single hole bath mixer, automatic diverter, areator M24x1, without waste, lime resistant single-jet handshower, fixed bracket, 150 cm flexible shower hose, connection flexible hose 3/8".

Mitigeur monotrou bain, inverseur automatique, aérateur M24x1, sans vidage, douchette anti-calcaire monojet, support fixe, flexible cm 150, flex d'alimentation 3/8".

1-Loch Wannen-Einhebelmischer, automatischer Umsteller, Perlator M24x1, ohne Ablaufgarnitur, Anti-Kalk 1-Strahl Brause, fixer Brausehalter, Flexschlauch 150 cm, flexibler Anschlussschlauch 3/8".

Mezclador monomando monobloc para bañera, desviador automático, aireador M24x1, sin desagüe, ducha anticalcárea monochorro, soporte fijo, flex. cm 150, flex. de alimentación 3/8".

FIRB02503



12 B

FASDD9521 05 164,00

		<p>Miscelatore monocomando per lavello, con bocca girevole, areatore M24x1, flex di alimentazione 3/8".</p> <p><b>Single lever sink mixer, swivel spout, areator M24x1, connection flexible hose 3/8".</b></p> <p>Mitigeur évier, bec mobile, aérateur M24x1, flex d'alimentation 3/8".</p> <p><b>Spülen-Einhebelmischer, Schwenkauslauf, Perlator M24x1, flexibler Anschluss Schlauch 3/8".</b></p> <p>Monomando para fregadero, cuerpo giratorio, aireador M24x1, conexiones de 3/8".</p>	<p>FGSDD9910 05 115,00</p>	
		<p>Miscelatore monocomando per lavello, con bocca girevole, areatore M24x1, flex di alimentazione 3/8".</p> <p><b>Single lever sink mixer, swivel spout, areator M24x1, connection flexible hose 3/8".</b></p> <p>Mitigeur évier, bec mobile, aérateur M24x1, flex d'alimentation 3/8".</p> <p><b>Spülen-Einhebelmischer, Schwenkauslauf, Perlator M24x1, flexibler Anschluss Schlauch 3/8".</b></p> <p>Monomando para fregadero, cuerpo giratorio, aireador M24x1, conexiones de 3/8".</p>	<p>FGSDD9912 05 129,00</p>	
		<p>Miscelatore monocomando per lavello, con bocca girevole, areatore M24x1, flex di alimentazione 3/8".</p> <p><b>Single lever sink mixer, swivel spout, areator M24x1, connection flexible hose 3/8".</b></p> <p>Mitigeur évier, bec mobile, aérateur M24x1, flex d'alimentation 3/8".</p> <p><b>Spülen-Einhebelmischer, Schwenkauslauf, Perlator M24x1, flexibler Anschluss Schlauch 3/8".</b></p> <p>Monomando para fregadero, cuerpo giratorio, aireador M24x1, conexiones de 3/8".</p>	<p>FGSDD9915 05 125,00</p>	
		<p>Miscelatore monocomando per lavello, con bocca alta girevole, doccia 2 getti estraibile, areatore M24x1, flex di alimentazione 3/8".</p> <p><b>Single lever sink mixer, tall swivel spout, double-jets pull-out shower, connection flexible hose 3/8".</b></p> <p>Mitigeur évier, bec haut mobile, douchette extractible 2 jets, flex d'alimentation 3/8".</p> <p><b>Spülen-Einhebelmischer, hoher Schwenkauslauf, herausziehbare 2-Strahl Brause, flexibler Anschluss Schlauch 3/8".</b></p> <p>Monomando para fregadero, cuerpo alto giratorio, ducha extraible 2 chorros, conexiones de 3/8".</p>	<p>FGSDD9920 05 203,00</p>	
		<p>Miscelatore monocomando per lavello, con bocca alta girevole, doccia 2 getti estraibile, areatore M24x1, flex di alimentazione 3/8".</p> <p><b>Single lever sink mixer, tall swivel spout, double-jets pull-out shower, connection flexible hose 3/8".</b></p> <p>Mitigeur évier, bec haut mobile, douchette extractible 2 jets, flex d'alimentation 3/8".</p> <p><b>Spülen-Einhebelmischer, hoher Schwenkauslauf, herausziehbare 2-Strahl Brause, flexibler Anschluss Schlauch 3/8".</b></p> <p>Monomando para fregadero, cuerpo alto giratorio, ducha extraible 2 chorros, conexiones de 3/8".</p>	<p>FGSDD9930 05 202,00</p>	
		<p>Miscelatore monocomando per lavello a parete, con bocca girevole, areatore M22x1.</p> <p><b>Single lever wall mounted sink mixer, swivel spout, areator M22x1.</b></p> <p>Mitigeur évier mural, bec mobile, aérateur M22x1.</p> <p><b>Spülen-Wand-Einhebelmischer, Schwenkauslauf, Perlator M22x1.</b></p> <p>Monomando para fregadero a pared, cuerpo giratorio, aireador M22x1.</p>	<p>FESDD9700 05 137,00</p>	