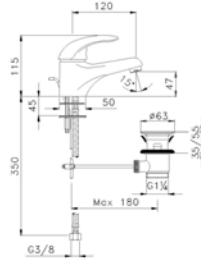


**GUGLIELMI®**



**Tilt®**

---



Miscelatore monocomando per lavabo, areatore M24x1, comando scarico 1"¼, flex di alimentazione 3/8".

**Single lever washbasin mixer, areator M24x1, 1"¼ pop-up waste, connection flexible hose 3/8".**

Mitigeur lavabo, aérateur M24x1, vidage 1"¼, flex d'alimentation 3/8".

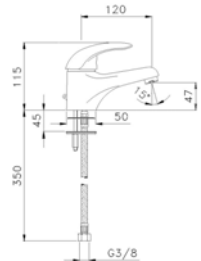
**Waschtisch-Einhebelmischer, Perlator M24x1, Ablaufgarnitur 1"¼, flexibler Anschluss Schlauch 3/8".**

Mezclador monomando para lavabo, aireador M24x1, desagüe 1"¼, flex. de alimentación 3/8".

FIRB02503



FBTI02500 05 83,00



Miscelatore monocomando per lavabo, areatore M24x1, senza scarico, flex di alimentazione 3/8".

**Single lever washbasin mixer, areator M24x1, without waste, connection flexible hose 3/8".**

Mitigeur lavabo, aérateur M24x1, sans vidage, flex d'alimentation 3/8".

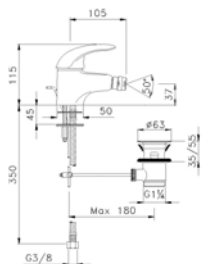
**Waschtisch-Einhebelmischer, Perlator M24x1, ohne Ablaufgarnitur, flexibler Anschluss Schlauch 3/8".**

Mezclador monomando para lavabo, aireador M24x1, sin desagüe, flex. de alimentación 3/8".

FIRB02503



FBTI02495 05 71,00



Miscelatore monocomando per bidet, getto orientabile, areatore M22x1, comando scarico 1"¼, flex di alimentazione 3/8".

**Single lever bidet mixer, adjustable jet, areator M22x1, 1"¼ pop-up waste, connection flexible hose 3/8".**

Mitigeur bidet, jet orientable, aérateur M22x1, vidage 1"¼, flex d'alimentation 3/8".

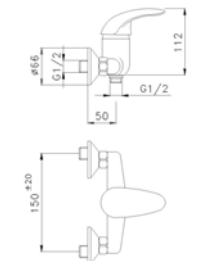
**Bidet-Einhebelmischer, verstellbarer Strahl, Perlator M22x1, Ablaufgarnitur 1"¼, flexibler Anschluss Schlauch 3/8".**

Mezclador monomando para bidé, flujo orientable, aireador M22x1, desagüe 1"¼, flex. de alimentación 3/8".

FIRB02503



FCTI02550 05 83,00



Miscelatore monocomando per doccia esterno, attacco doccia ½".

**Single lever wall mounted shower mixer, ½" shower outlet.**

Mitigeur douche extérieur, raccord douche ½".

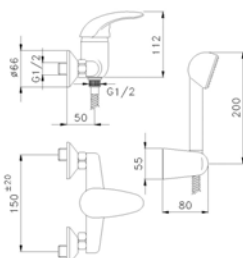
**Brausen-Einhebelmischer Aufputz, Schlauchanschluss ½".**

Mezclador monomando exterior para ducha, racor ½".

FIRB02503



FFTIO2800 05 84,00



Miscelatore monocomando per doccia esterno, doccia monogetto, supporto orientabile, flessibile 150 cm.

**Single lever wall mounted shower mixer, single-jet handshower, adjustable bracket, 150 cm flexible shower hose.**

Mitigeur douche extérieur, douchette monojet, support douche réglable, flexible cm 150.

**Brausen-Einhebelmischer Aufputz, 1-Strahl Handbrause, verstellbarer Brausehalter, Flexschlauch 150 cm.**

Mezclador monomando exterior para ducha, ducha monochorro, soporte orientable, flex. cm 150.

FIRB02503



FFTIO2830 05 102,00





FIRB02503



Miscelatore monocomando per doccia esterno, saliscendi regolabile completo di doccia monogetto, supporto orientabile, flessibile 150 cm.

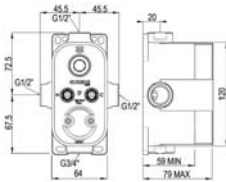
**Single lever wall mounted shower mixer, sliding rail, single-jet handshower, adjustable bracket, 150 cm flexible shower hose.**

Mitigeur douche extérieur, douchette monojet, support orientable, flexible 150 cm.

**Brausen-Einhebelmischer Aufputz, verstellbare Brausestange komplett mit 1-Strahl Handbrause, verstellbarer Brausehalter, Flexschlauch 150 cm.**

Mezclador monomando exterior para ducha, barra de ducha regulable con ducha monochorro, soporte orientable, flex. cm 150.

FFT102834 05 145,00



JOLLY BOX, corpo incasso universale miscelatore per vasca doccia, monocomando o termostatico, con antirumore e antiumidità, chiusura acqua calda e fredda in entrata con filtri ispezionabili, attacco 1/2"x3/4".

**JOLLY BOX, universal concealed part for bath shower mixer, single lever or thermostatic, antinoise and antihumidity, double stop cock with inspectable filter for hot and cold water, 1/2"x3/4" connection.**

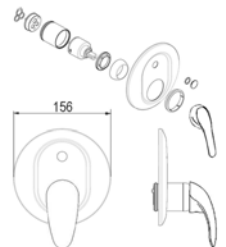
JOLLY BOX, corps à encastrer universel pour mitigeur bain/douche, monocommande ou thermostatique, antibruit et antihumidité, fermeture eau chaude et froide en entrée avec filtres, raccord 1/2"x3/4".

**JOLLY BOX, Universalkörper Unterputz für Wanne/Brause, Einhebel- oder Thermostatmischer, Anti-Lärm und Anti-Feuchtigkeit, Absperrventil mit inspizierbaren Filter für Kalt- und Warmwasser, Anschluss 1/2"x3/4".**

JOLLY BOX, cuerpo empotrado universal para mezclador para baño/ducha, monomando o termostático, antiruido y antihumedad, cierre agua caliente y fría en entrada con filtros, racor 1/2"x3/4".

12 B

FIIN00667 93,00



FIRB02581



Parte esterna per monocomando da incasso per doccia, completa di miscelatore, da abbinare solo con JOLLY BOX.

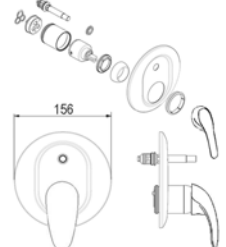
**External part for single lever shower mixer, complete with mixer, to be used with JOLLY BOX only.**

Partie extérieure pour mitigeur douche à encastrer, complète avec mitigeur, compatible seulement avec JOLLY BOX.

**Fertigset für Brausen-Einhebelmischer Unterputz, komplett mit Mischer, in Kombination nur mit JOLLY BOX.**

Parte exterior para monomando empotrado para ducha, completa de mezclador, para combinar sólo con JOLLY BOX.

FIIN00766 05 90,00



FIRB02581



Parte esterna per monocomando da incasso per vasca doccia, completa di miscelatore e deviatore automatico, da abbinare solo con JOLLY BOX.

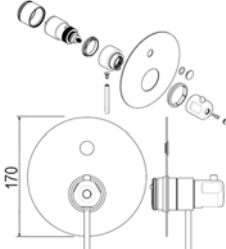
**External part for single lever bath shower mixer, complete with mixer and automatic diverter, to be used with JOLLY BOX only.**

Partie extérieure pour mitigeur bain/douche à encastrer, complète avec mitigeur et inverseur automatique, JOLLY BOX.

**Fertigset für Wannen/Brausen-Einhebelmischer Unterputz, komplett mit Mischer und automatischem Umsteller, in Kombination nur mit JOLLY BOX.**

Parte exterior para monomando empotrado para baño/ducha, completa de mezclador y desviador automático, para combinar sólo con JOLLY BOX.

FIIN00765 05 121,00



FIRB02579



Parte esterna per termostatico da incasso per doccia, completa di miscelatore, da abbinare solo con JOLLY BOX.

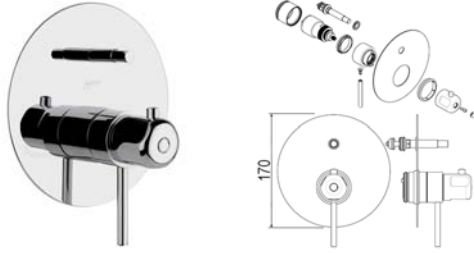
**External part for thermostatic shower mixer, complete of mixer, to be used with JOLLY BOX only.**

Partie extérieure pour mitigeur douche thermostatique à encastrer, avec mitigeur, compatible seulement avec JOLLY BOX.

**Fertigset für Brausen-Thermostatmischer Unterputz, komplett mit Mischer, in Kombination nur mit JOLLY BOX.**

Parte exterior para termostático empotrado para ducha, completa de mezclador, para combinar sólo con JOLLY BOX.

FIIN00689 05 181,00



FIRB02579



Parte esterna per termostatico da incasso per vasca doccia, completa di miscelatore e deviatore automatico, da abbinare solo con JOLLY BOX.

**External part for thermostatic bath shower mixer, complete of mixer and automatic diverter, to be used with JOLLY BOX only.**

Partie extérieure pour mitigeur bain/douche thermostatique à encastrer, avec mitigeur et inverseur automatique, compatible seulement avec JOLLY BOX.

**Fertigset für Wannen/Brausen-Thermostatmischer Unterputz, komplett mit Mischer und automatischem Umsteller, in Kombination nur mit JOLLY BOX.**

Parte exterior para mezclador termostático empotrado para baño/ducha, completa de mezclador y desviador automático, para combinar sólo con JOLLY BOX.

FIIN00688 05 213,00



FIRB02503



Miscelatore monocomando per doccia incasso, attacco 1/2", completo di parte incasso.

**Single lever built-in shower mixer, 1/2" connection, complete of concealed part.**

Mitigeur douche à encastrer, raccord 1/2", complet de partie encastrée.

**Brausen-Einhebelmischer Unterputz, Anschluss 1/2", komplett mit Grundkörper.**

Mezclador monomando empotrado para ducha, racor 1/2", completo de parte empotrada.

FDTI02950 05 65,00

20 C



FIRB02503



Corpo incasso miscelatore monocomando per doccia ad una uscita, attacco 1/2".

**Concealed part for single lever built-in shower mixer 1-way, 1/2" connection.**

Corps à encastrer pour mitigeur douche, une sortie, raccord 1/2".

**Grundkörper für Brausen-Einhebelmischer Unterputz 1-Weg, Anschluss 1/2".**

Cuerpo empotrado para mezclador monomando para ducha, una salida, racor 1/2".

FIIN00416 05 56,00

20 N



FIRB02503



Parte esterna per miscelatore monocomando da incasso per doccia.

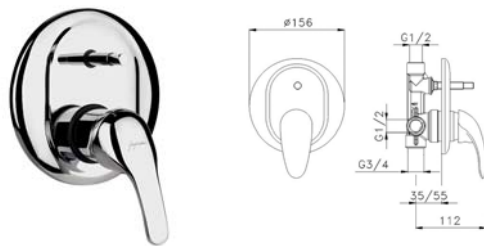
**External part for single lever shower mixer.**

Partie extérieure pour mitigeur douche à encastrer.

**Fertigset für Brausen-Einhebelmischer Unterputz.**

Parte exterior para mezclador monomando empotrado para ducha.

FIIN00420 05 9,00



FIRB02503



Miscelatore monocomando per vasca doccia incasso, deviatore automatico, completo di parte incasso.

**Single lever built-in bath shower mixer, automatic diverter, complete of concealed part.**


Mitigeur bain douche à encastrer, inverseur automatique, complet de partie encastrée.

**Wannen/Brausen-Einhebelmischer Unterputz, automatischer Umsteller, komplett mit Grundkörper.**

Mezclador monomando empotrado para baño/ducha, desviador automático, completo de parte empotrada.

FDTI02970 05 118,00

12 C



FIRB02503



Corpo incasso miscelatore monocomando per vasca/doccia, attacco 1/2"x3/4", con deviatore automatico.

**Concealed part for single lever built-in bath shower mixer, 1/2"x3/4" connection, automatic diverter.**

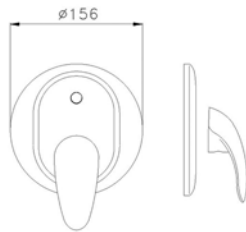
Corps à encastrer pour mitigeur bain/douche, raccord 1/2"x3/4", inverseur automatique.

**Grundkörper für Wannen/Brausen-Einhebelmischer Unterputz, Anschluss 1/2"x3/4", automatischer Umsteller.**

Cuerpo empotrado para mezclador monomando para baño/ducha, racor 1/2"x3/4", desviador automático.

FIIN00417 05 99,00

12 C



Parte esterna per miscelatore monocomando da incasso per vasca doccia.

FIIIN00421 05 19,00

**External part for single lever bath shower mixer.**

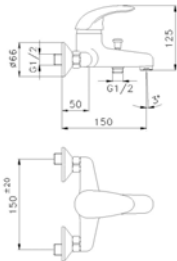
Partie extérieure pour mitigeur bain douche à encastrer.

**Fertigset für Wannen/Brausen-Einhebelmischer Unterputz.**

Parte exterior para mezclador monomando a empotrar para baño/ducha.



FIRB02503



Miscelatore monocomando per vasca esterno, deviatore automatico, areatore M28x1, attacco doccia 1/2\".

FATI02599 05 100,00

**Single lever bath mixer, automatic diverter, areator M28x1, 1/2" shower outlet.**

Mitigeur bain extérieur, inverseur automatique, aérateur M28x1, raccord douche 1/2\".

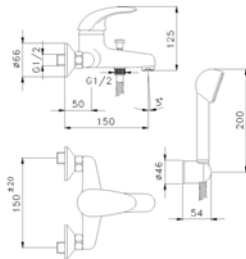
**Wannen-Einhebelmischer Aufputz, automatischer Umsteller, Perlator M28x1, Schlauchanschluss 1/2\".**

Mezclador monomando exterior para baño/ducha, desviador automático, aireador M28x1, racor 1/2\".

10 A



FIRB02503



Miscelatore monocomando per vasca esterno, deviatore automatico, areatore M28x1, doccia monogetto, supporto fisso, flessibile 150 cm.

FATI02600 05 115,00

**Single lever bath mixer, automatic diverter, areator M28x1, single-jet handshower, fixed bracket, 150 cm flexible shower hose.**

Mitigeur bain extérieur, inverseur automatique, aérateur M28x1, douchette monojet, support douche fixe, flexible cm 150.

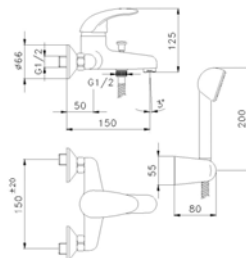
**Wannen-Einhebelmischer Aufputz, automatischer Umsteller, Perlator M28x1, 1-Strahl Handbrause, fixer Brausehalter, Flexschlauch 150 cm.**

Mezclador monomando exterior para baño/ducha, desviador automático, aireador M28x1, ducha monochorro, soporte fijo, flex. cm 150.

10 A



FIRB02503



Miscelatore monocomando per vasca esterno, deviatore automatico, areatore M28x1, doccia monogetto, supporto orientabile, flessibile 150 cm.

FATI02630 05 120,00

**Single lever bath mixer, automatic diverter, areator M28x1, single jet handshower, adjustable bracket, 150 cm flexible shower hose.**

Mitigeur bain extérieur, inverseur automatique, aérateur M28x1, douchette monojet, suport douche réglable, flexible cm 150.

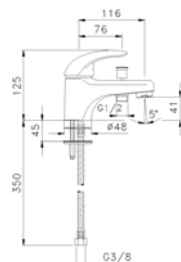
**Wannen-Einhebelmischer Aufputz, automatischer Umsteller, Perlator M28x1, 1-Strahl Handbrause, verstellbarer Brausehalter, Flexschlauch 150 cm.**

Mezclador monomando exterior para baño/ducha, desviador automático, aireador M28x1, ducha monochorro, soporte orientable, flex. cm 150.

10 A



FIRB02504



Miscelatore monocomando monoforo per vasca, deviatore automatico, areatore M28x1, senza scarico, attacco doccia 1/2\", flex di alimentazione 3/8\".

FATI02520 05 111,00

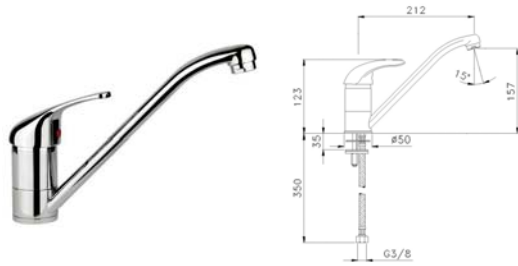
**Single lever single hole bath mixer, automatic diverter, areator M28x1, without waste, 1/2" shower outlet, connection flexible hose 3/8\".**

Mitigeur monotrou bain-douche, inverseur automatique, aérateur M28x1, sans vidage, raccord douche 1/2\", flex d'alimentation 3/8\".

**1-Loch Wannen-Einhebelmischer, automatischer Umsteller, Perlator M28x1, ohne Ablaufgarnitur, Schlauchanschluss 1/2\", flexibler Anschlussschlauch 3/8\".**

Mezclador monomando monobloc para bañera, desviador automático, aireador M28x1, sin desagüe, racor 1/2\", flex. de alimentación 3/8\".

15 B



FIRB02504



Miscelatore monocomando per lavello, con bocca girevole, areatore M24x1, flex di alimentazione 3/8".

**Single lever sink mixer, swivel spout, areator M24x1, connection flexible hose 3/8".**

Mitigeur évier, bec mobile, aérateur M24x1, flex d'alimentation 3/8".

**Spülen-Einhebelmischer, Schwenkauslauf, Perlator M24x1, flexibler Anschluss Schlauch 3/8".**

Monomando para fregadero, cuerpo giratorio, aireador M24x1, conexiones de 3/8".

FGTI02900 05 87,00

20 A



FIRB02503



Miscelatore monocomando per lavello, con bocca girevole, areatore M24x1, flex di alimentazione 3/8".

**Single lever sink mixer, swivel spout, areator M24x1, connection flexible hose 3/8".**

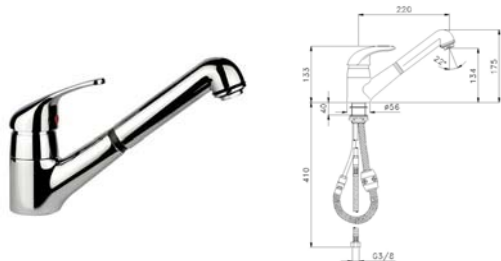
Mitigeur évier, bec mobile, aérateur M24x1, flex d'alimentation 3/8".

**Spülen-Einhebelmischer, Schwenkauslauf, Perlator M24x1, flexibler Anschluss Schlauch 3/8".**

Monomando para fregadero, cuerpo giratorio, aireador M24x1, conexiones de 3/8".

FGTI02910 05 97,00

15 A



FIRB02504



Miscelatore monocomando per lavello, con bocca girevole, doccia monogetto estraibile, areatore M24x1, flex di alimentazione 3/8".

**Single lever sink mixer, swivel spout, single-jet pull-out shower, connection flexible hose 3/8".**

Mitigeur évier, bec mobile, douchette monojet extractible, flex d'alimentation 3/8".

**Spülen-Einhebelmischer, Schwenkauslauf, herausziehbare 1-Strahl Brause, flexibler Anschluss Schlauch 3/8".**

Monomando para fregadero, cuerpo giratorio, ducha extraíble monochorro, aireador M24x1, conexiones de 3/8".

FGTI02935 05 146,00

15 A



FIRB02504



Miscelatore monocomando per lavello, con bocca girevole, doccia 2 getti estraibile, areatore M24x1, flex di alimentazione 3/8".

**Single lever sink mixer, swivel spout, double-jets pull-out shower, connection flexible hose 3/8".**

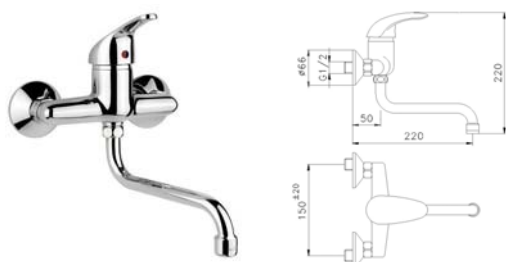
Mitigeur évier, bec mobile, douchette 2 jets extractible, flex d'alimentation 3/8".

**Spülen-Einhebelmischer, Schwenkauslauf, herausziehbare 2-Strahl Brause, flexibler Anschluss Schlauch 3/8".**

Monomando para fregadero, cuerpo giratorio, ducha extraíble 2 chorros, aireador M24x1, conexiones de 3/8".

FGTI02940 05 167,00

15 A



FIRB02503



Miscelatore monocomando per lavello a parete, con bocca girevole, areatore M22x1.

**Single lever wall mounted sink mixer, swivel spout, areator M22x1.**

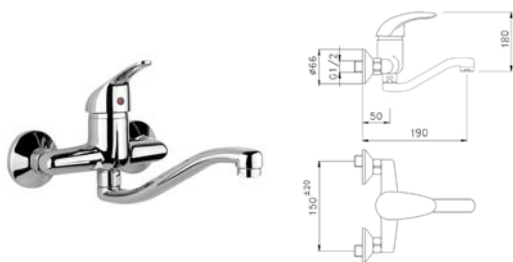
Mitigeur évier mural, bec mobile, aérateur M22x1.

**Spülen-Wand-Einhebelmischer, Schwenkauslauf, Perlator M22x1.**

Monomando para fregadero a pared, cuerpo giratorio, aireador M22x1.

FETI02700 05 108,00

20 A



FIAC02503



Miscelatore monocomando per lavello a parete, con bocca girevole, areatore M24x1.

**Single lever wall mounted sink mixer, swivel spout, areator M24x1.**

Mitigeur évier mural, bec mobile, aérateur M24x1.

**Spülen-Wand-Einhebelmischer, Schwenkauslauf, Perlator M24x1.**

Monomando para fregadero a pared, cuerpo giratorio, aireador M24x1.

FETI02708 05 116,00

20 A