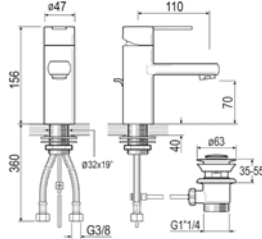


GUGLIELMI®



Trofeo®




Miscelatore monocomando per lavabo, areatore M24x1, comando scarico 1"¼, flex di alimentazione 3/8".

Single lever washbasin mixer, areator M24x1, 1"¼ pop-up waste, connection flexible hose 3/8".

Mitigeur lavabo, aérateur M24x1, vidage 1"¼, flex d'alimentation 3/8".

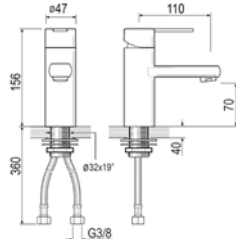
Waschtisch-Einhebelmischer, Perlator M24x1, Ablaufgarnitur 1"¼, flexibler Anschluss Schlauch 3/8".

Mezclador monomando para lavabo, aireador M24x1, desagüe 1"¼, flex. de alimentación 3/8".

FIRB02502 

FBTF66500 05 171,00

CLICK + 4,00




Miscelatore monocomando per lavabo, areatore M24x1, senza scarico, flex di alimentazione 3/8".

Single lever washbasin mixer, areator M24x1, without waste, connection flexible hose 3/8".

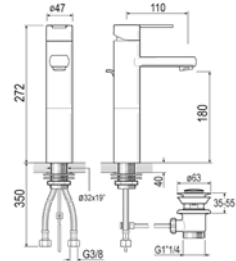
Mitigeur lavabo, aérateur M24x1, sans vidage, flex d'alimentation 3/8".

Waschtisch-Einhebelmischer, Perlator M24x1, ohne Ablaufgarnitur, flexibler Anschluss Schlauch 3/8".

Mezclador monomando para lavabo, aireador M24x1, sin desagüe, flex. de alimentación 3/8".

FIRB02502 

FBTF66495 05 160,00




Miscelatore monocomando per lavabo catino, areatore M24x1, comando scarico 1"¼, flex di alimentazione 3/8".

Single lever bowl mixer, areator M24x1, 1"¼ pop-up waste, connection flexible hose 3/8".

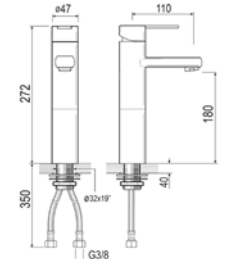
Mitigeur lavabo pour bassin, aérateur M24x1, vidage 1"¼, flex d'alimentation 3/8".

Einhebelmischer für Waschtischschüssel, Perlator M24x1, Ablaufgarnitur 1"¼, flexibler Anschluss Schlauch 3/8".

Mezclador monomando para lavabo-cuenca, aireador M24x1, desagüe 1"¼, flex. de alimentación 3/8".

FIRB02502 

FBTF66501 05 198,00




Miscelatore monocomando per lavabo catino, areatore M24x1, senza scarico, flex di alimentazione 3/8".

Single lever bowl mixer, areator M24x1, without waste, connection flexible hose 3/8".

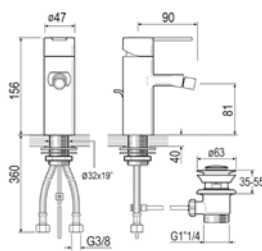
Mitigeur lavabo pour bassin, aérateur M24x1, sans vidage, flex d'alimentation 3/8".

Einhebelmischer für Waschtischschüssel, Perlator M24x1, ohne Ablaufgarnitur, flexibler Anschluss Schlauch 3/8".

Mezclador monomando para lavabo-cuenca, aireador M24x1, sin desagüe, flex. de alimentación 3/8".

FIRB02502 

FBTF66502 05 189,00




Miscelatore monocomando per bidet, getto orientabile, areatore M16x1, comando scarico 1"¼, flex di alimentazione 3/8".

Single lever bidet mixer, adjustable jet, areator M16x1, 1"¼ pop-up waste, connection flexible hose 3/8".

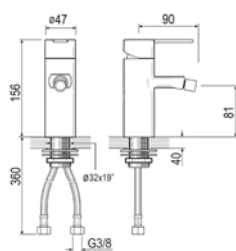
Mitigeur bidet, jet orientable, aérateur M16x1, vidage 1"¼, flex d'alimentation 3/8".

Bidet-Einhebelmischer, verstellbarer Strahl, Perlator M16x1, Ablaufgarnitur 1"¼, flexibler Anschluss Schlauch 3/8".

Mezclador monomando para bidé, flujo orientable, aireador M16x1, desagüe 1"¼, flex. de alimentación 3/8".

FIRB02502 

FCTF66550 05 171,00




Miscelatore monocomando per bidet, getto orientabile, areatore M16x1, senza scarico, flex di alimentazione 3/8".

Single lever bidet mixer, adjustable jet, areator M16x1, without waste, connection flexible hose 3/8".

Mitigeur bidet, jet orientable, aérateur M16x1, sans vidage, flex d'alimentation 3/8".

Bidet-Einhebelmischer, verstellbarer Strahl, Perlator M16x1, ohne Ablaufgarnitur, flexibler Anschluss Schlauch 3/8".

Mezclador monomando para bidé, flujo orientable, aireador M16x1, sin desagüe, flex. de alimentación 3/8".

FIRB02502 

FCTF66545 05 160,00





FIRB02501



Miscelatore monocomando per doccia esterno, attacco doccia 1/2".

FFTF66800 05 180,00

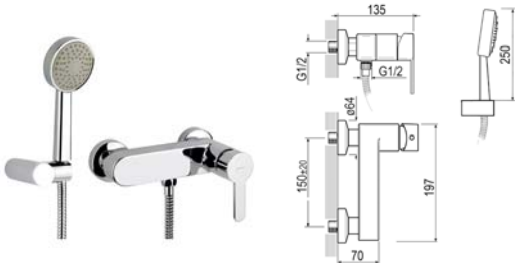
Single lever wall mounted shower mixer, 1/2" shower outlet.

Mitigeur douche extérieur, raccord douche 1/2".

Brausen-Einhebelmischer Aufputz, Schlauchanschluss 1/2".

Mezclador monomando exterior para ducha, racor 1/2".

10 A



FIRB02501



Miscelatore monocomando per doccia esterno, doccia anticalcare monogetto, supporto orientabile, flessibile 150 cm.

FFTF66830 05 213,00

Single lever wall mounted shower mixer, lime resistant single-jet handshower, adjustable bracket, 150 cm flexible shower hose.

Mitigeur douche extérieur, douchette anti-calcaire monojet, support douche orientable, flexible cm 150.

Brausen-Einhebelmischer Aufputz, Anti-Kalk 1-Strahl Handbrause, verstellbarer Brausehalter, Flexschlauch 150 cm.

Mezclador monomando exterior para ducha, ducha anticalcárea monochorro, soporte orientable, flex. cm 150.

10 A



FIRB02501



Miscelatore monocomando per doccia esterno, saliscendi regolabile completo di doccia anticalcare monogetto, supporto orientabile, flessibile 150 cm.

FFTF66834 05 325,00

Single lever wall mounted shower mixer, adjustable sliding rail complete of lime resistant single-jet handshower, adjustable bracket, 150 cm flexible shower hose.

Mitigeur douche extérieur, bras de douche réglable, douchette anti-calcaire monojet, support orientable, flexible 150 cm.

Brausen-Einhebelmischer Aufputz, verstellbare Brausestange komplett mit Anti-Kalk 1-Strahl Handbrause, verstellbarer Brausehalter, Flexschlauch 150 cm.

Mezclador monomando exterior para ducha, barra de ducha regulable, ducha anticalcárea monochorro, soporte orientable, flex. cm 150.



FIRB02501



Miscelatore monocomando per doccia esterno, colonna doccia, braccio estensibile, soffione snodato.

FFTF66802 05 623,00

Single lever wall mounted shower mixer, extensible shower column, adjustable shower head.

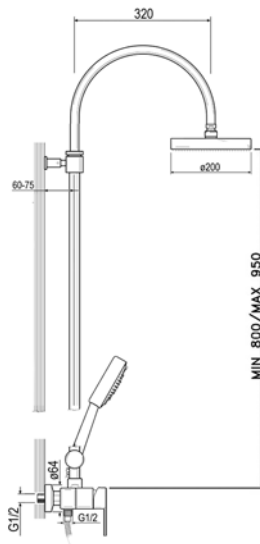
Mitigeur douche extérieur, colonne de douche, bras extensible, pomme de douche orientable.

Brausen-Einhebelmischer Aufputz, Brausestange, verlängerbarer Brausearm, verstellbare Kopfbrause.

Mezclador monomando exterior para ducha, columna ducha, brazo extensible, rociador articulado.



FIRB02501



Miscelatore monocomando per doccia esterno, colonna doccia con deviatore, braccio estensibile, soffione snodato, completa di supporto orientabile, doccia anticalcare monogetto, flessibile 150 cm.

Single lever wall mounted shower mixer, extensible shower column with diverter, orientable showerhead, adjustable bracket, lime resistant single-jet handshower, 150 cm flexible shower hose.

Mitigeur douche extérieur, colonne de douche avec inverseur, bras extensible, pomme douche orientable, support réglable, douchette anticalcaire monojet, flexible cm 150.

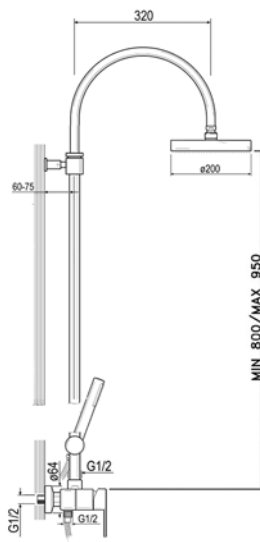
Brausen-Einhebelmischer Aufputz, Brausestange mit Umsteller, verlängerbarer Brausearm, verstellbare Kopfbrause, komplett mit verstellbarem Brausehalter, Anti-Kalk 1-Strahl Handbrause, Flexschlauch 150 cm.

Mezclador monomando exterior para ducha, columna ducha con desviador, brazo extensible, rociador articulado, completa de soporte orientable, ducha anticalcárea monochorro, flex. cm 150.

FFTF66803 05 805,00



FIRB02501



Miscelatore monocomando per doccia esterno, colonna doccia con deviatore, braccio estensibile, soffione snodato, completa di supporto orientabile, doccia anticalcare monogetto, flessibile 150 cm.

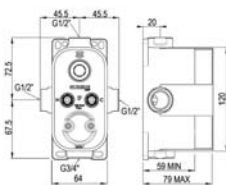
Single lever wall mounted shower mixer, extensible shower column with diverter, orientable showerhead, adjustable bracket, lime resistant single-jet handshower, 150 cm flexible shower hose.

Mitigeur douche extérieur, colonne de douche avec inverseur, bras extensible, pomme douche orientable, support réglable, douchette anticalcaire monojet, flexible cm 150.

Brausen-Einhebelmischer Aufputz, Brausestange mit Umsteller, verlängerbarer Brausearm, verstellbare Kopfbrause, komplett mit verstellbarem Brausehalter, Anti-Kalk 1-Strahl Handbrause, Flexschlauch 150 cm.

Mezclador monomando exterior para ducha, columna ducha con desviador, brazo extensible, rociador articulado, completa de soporte orientable, ducha anticalcárea monochorro, flex. cm 150.

FFTF66805 05 810,00



JOLLY BOX, corpo incasso universale miscelatore per vasca doccia, monocomando o termostatico, con antirumore e antiumidità, chiusura acqua calda e fredda in entrata con filtri ispezionabili, attacco 1/2"x3/4".

JOLLY BOX, universal concealed part for bath shower mixer, single lever or thermostatic, antinoise and antihumidity, double stop cock with inspectable filter for hot and cold water, 1/2"x3/4" connection.

JOLLY BOX, corps à encastrer universel pour mitigeur bain/douche, monocommande ou thermostatique, antibruit et antihumidité, fermeture eau chaude et froide en entrée avec filtres inspectables, raccord 1/2"x3/4".

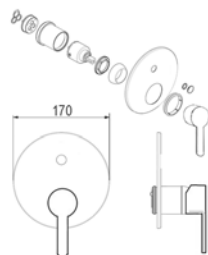
JOLLY BOX, Universalkörper Unterputz für Wanne/Brause, Einhebel- oder Thermostatmischer, Anti-Lärm und Anti-Feuchtigkeit, Absperrventil mit inspizierbaren Filter für Kalt- und Warmwasser, Anschluss 1/2"x3/4".

JOLLY BOX, cuerpo empotrado universal para mezclador para baño/ducha, monomando o termostático, antiruido y antihumedad, cierre agua caliente y fría en entrada con filtros inspeccionables, racor 1/2"x3/4".

FIIN00667 93,00



FIRB02502



Parte esterna per monocomando da incasso per doccia, completa di miscelatore, da abbinare solo con JOLLY BOX.

External part for single lever shower mixer, complete with mixer, to be used with JOLLY BOX only.

Partie extérieure pour mitigeur douche à encastrer, complète avec mitigeur, compatible seulement avec JOLLY BOX.

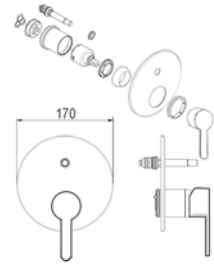
Fertigset für Brausen-Einhebelmischer Unterputz, komplett mit Mischer, in Kombination nur mit JOLLY BOX.

Parte exterior para monomando empotrado para ducha, completa de mezclador, para combinar sólo con JOLLY BOX.

FIIN00681 05 132,00



FIRB02502



Parte esterna per monocomando da incasso per vasca doccia, completa di miscelatore e deviatore automatico, da abbinare solo con JOLLY BOX.

External part for single lever bath shower mixer, complete with mixer and automatic diverter, to be used with JOLLY BOX only.

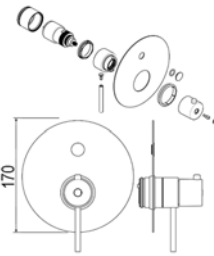
Partie extérieure pour mitigeur bain/douche à encastrer, complète avec mitigeur et inverseur automatique, compatible seulement avec JOLLY BOX.

Fertigset für Wannen/Brausen-Einhebelmischer Unterputz, komplett mit Mischer und automatischem Umsteller, in Kombination nur mit JOLLY BOX.

Parte exterior para monomando empotrado para baño/ducha, completa de mezclador y desviador automático, para combinar sólo con JOLLY BOX.



FIRB02579



Parte esterna per termostatico da incasso per doccia, completa di miscelatore, da abbinare solo con JOLLY BOX.

External part for thermostatic shower mixer, complete of mixer, to be used with JOLLY BOX only.

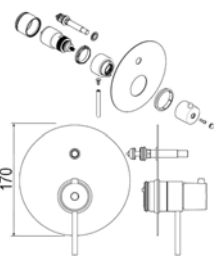
Partie extérieure pour mitigeur thermostatique douche à encastrer, complète avec mitigeur, compatible seulement avec JOLLY BOX.

Fertigset für Brausen-Thermostatmischer Unterputz, komplett mit Mischer, in Kombination nur mit JOLLY BOX.

Parte exterior para termostático empotrado para ducha, completa de mezclador, para combinar sólo con JOLLY BOX.



FIRB02579



Parte esterna per termostatico da incasso per vasca doccia, completa di miscelatore e deviatore automatico, da abbinare solo con JOLLY BOX.

External part for thermostatic bath shower mixer, complete of mixer and automatic diverter, to be used with JOLLY BOX only.

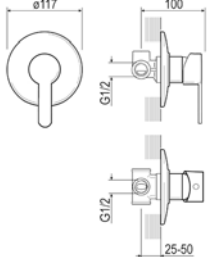
Partie extérieure pour mitigeur thermostatique bain douche à encastrer, avec mitigeur et inverseur automatique, compatible seulement avec JOLLY BOX.

Fertigset für Wannen/Brausen-Thermostatmischer Unterputz, komplett mit Mischer und automatischem Umsteller, in Kombination nur mit JOLLY BOX.

Parte exterior para termostático empotrado para baño/ducha, completa de mezclador y desviador automático, para combinar sólo con JOLLY BOX.



FIRB02502



Miscelatore monocomando per doccia incasso, attacco 1/2", completo di parte incasso.

Single lever built-in shower mixer, 1/2" connection, complete of concealed part.

Mitigeur douche à encastrer, raccord 1/2", complet de partie encastrée.

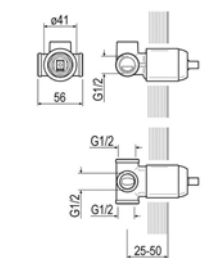
Brausen-Einhebelmischer Unterputz, Anschluss 1/2", komplett mit Grundkörper.

Mezclador monomando empotrado para ducha, racor 1/2", completo de parte empotrada.

20 C



FIRB02502



Corpo incasso miscelatore monocomando per doccia ad una uscita, attacco 1/2".

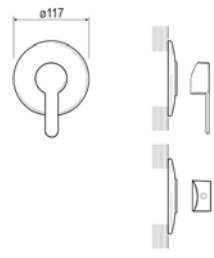
Concealed part for single lever built-in shower mixer 1-way, 1/2" connection.

Corps à encastrer pour mitigeur douche, une sortie, raccord 1/2".

Grundkörper für Brausen-Einhebelmischer Unterputz 1-Weg, Anschluss 1/2".

Cuerpo empotrado para mezclador monomando para ducha, una salida, racor 1/2".

20 N



Parte esterna per miscelatore monocomando da incasso per doccia.

External part for single lever shower mixer.

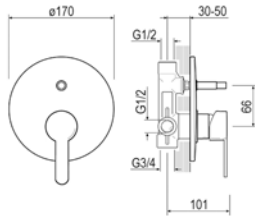
Partie extérieure pour mitigeur douche à encastrer.

Fertigset für Brausen-Einhebelmischer Unterputz.

Parte exterior para mezclador monomando a empotrar para ducha.



FIRB02502



Miscelatore monocomando per vasca doccia incasso, deviatore automatico, completo di parte incasso.

Single lever built-in bath shower mixer, automatic diverter, complete of concealed part.

Mitigeur bain/douche à encastrer, inverseur automatique, complet de partie encastrée.

Wannen/Brausen-Einhebelmischer Unterputz, automatischer Umsteller, komplett mit Grundkörper.

Mezclador monomando empotrado para baño/ducha, desviador automático, completo de parte empotrada.

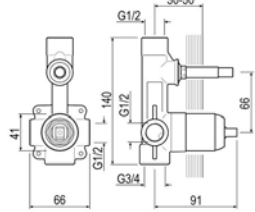
FDTF66970 05 152,00



12 C



FIRB02502



Corpo incasso miscelatore monocomando per vasca/doccia, attacco 1/2"x3/4", con deviatore automatico.

Concealed part for single lever built-in bath shower mixer, 1/2" connection, automatic diverter.

Corps à encastrer pour mitigeur bain/douche, raccord 1/2"x3/4", inverseur automatique.

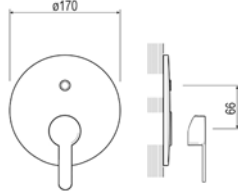
Grundkörper für Wannen/Brausen-Einhebelmischer Unterputz, Anschluss 1/2"x3/4", automatischer Umsteller.

Cuerpo empotrado para mezclador monomando para baño/ducha, racor 1/2"x3/4", desviador automático.

FIIN01206 05 90,00



12 C



Parte esterna per miscelatore monocomando da incasso per vasca/doccia.

External part for single lever bath shower mixer.

Partie extérieure pour mitigeur bain/douche à encastrer.

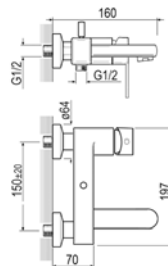
Fertigset für Wannen/Brausen-Einhebelmischer Unterputz.

Parte exterior para mezclador monomando a empotrar para baño/ducha.

FIIN01552 05 62,00



FIRB02501



Miscelatore monocomando per vasca esterno, deviatore automatico, areatore M24x1, attacco doccia 1/2".

Single lever bath mixer, automatic diverter, areator M24x1, 1/2" shower outlet.

Mitigeur bain extérieur, inverseur automatique, aérateur M24x1, raccord 1/2".

Wannen-Einhebelmischer Aufputz, automatischer Umsteller, Perlator M24x1, Schlauchanschluss 1/2".

Mezclador monomando exterior para baño/ducha, desviador automático, aireador M24x1, racor 1/2".

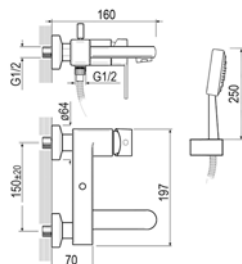
FATF66599 05 216,00



10 A



FIRB02501



Miscelatore monocomando per vasca esterno, deviatore automatico, areatore M24x1, doccia anticalcare monogetto, supporto fisso, flessibile 150 cm.

Single lever bath mixer, automatic diverter, areator M24x1, lime resistant single-jet handshower, fixed bracket, 150 cm flexible shower hose.

Mitigeur bain extérieur, inverseur automatique, aérateur M24x1, douchette anticalcaire monojet, support fixe, flexible cm 150.

Wannen-Einhebelmischer Aufputz, automatischer Umsteller, Perlator M24x1, Anti-Kalk 1-Strahl Handbrause, fixer Brausehalter, Flexschlauch 150 cm.

Mezclador monomando exterior para baño/ducha, desviador automático, aireador M24x1, ducha anticalcárea monochorro, soporte fijo, flex. cm 150.

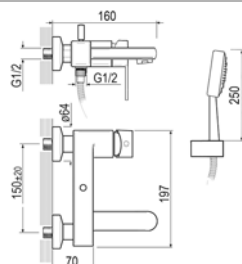
FATF66600 05 238,00



8 A



FIRB02501



Miscelatore monocomando per vasca esterno, deviatore automatico, areatore M24x1, doccia anticalcare monogetto, supporto orientabile, flessibile 150 cm.

Single lever bath mixer, automatic diverter, areator M24x1, lime resistant single-jet handshower, adjustable bracket, 150 cm flexible shower hose.

Mitigeur bain extérieur, inverseur automatique, aérateur M24x1, douchette anticalcaire monojet, support orientable, flexible cm 150.

Wannen-Einhebelmischer Aufputz, automatischer Umsteller, Perlator M24x1, Anti-Kalk 1-Strahl Handbrause, verstellbarer Brausehalter, Flexschlauch 150 cm.

Mezclador monomando exterior para baño/ducha, desviador automático, aireador M24x1, ducha anticalcárea monochorro, soporte orientable, flex. cm 150.

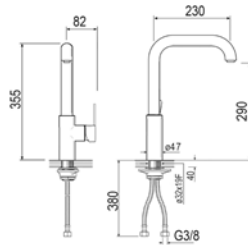
FATF66630 05 249,00



8 A



FIRB02502



Miscelatore monocomando per lavello, con bocca girevole, areatore M24x1, flex di alimentazione 3/8".

Single lever sink mixer, swivel spout, areator M24x1, connection flexible hose 3/8".

Mitigeur évier, bec mobile, aérateur M24x1, flex d'alimentation 3/8".

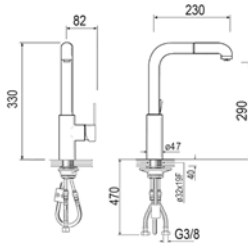
Spülen-Einhebelmischer, Schwenkauslauf, Perlator M24x1, flexibler Anschluss Schlauch 3/8".

Monomando para fregadero, cuerpo giratorio, aireador M24x1, conexiones de 3/8".

FGTF66900 05 196,00



FIRB02502



Miscelatore monocomando per lavello, con bocca girevole, doccia 2 getti estraibile, flex di alimentazione 3/8".

Single lever sink mixer, swivel spout, double-jets pull-out shower, connection flexible hose 3/8".

Mitigeur évier, bec mobile, douche 2 jets extractible, flex d'alimentation 3/8".

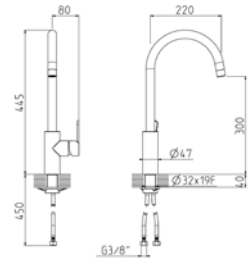
Spülen-Einhebelmischer, Schwenkauslauf, herausziehbare 2-Strahl Brause, flexibler Anschluss Schlauch 3/8".

Monomando para fregadero, cuerpo giratorio, ducha extraíble 2 chorros, conexiones de 3/8".

FGTF66940 05 240,00



FIRB02502



Miscelatore monocomando per lavello, con bocca girevole, areatore M22x1, flex di alimentazione 3/8".

Single lever sink mixer, swivel spout, areator M22x1, connection flexible hose 3/8".

Mitigeur évier, bec mobile, aérateur M22x1, flex d'alimentation 3/8".

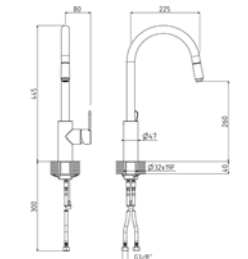
Spülen-Einhebelmischer, Schwenkauslauf, Perlator M22x1, flexibler Anschluss Schlauch 3/8".

Monomando para fregadero, cuerpo giratorio, aireador M22x1, conexiones de 3/8".

FGTF66102 05 181,00



FIRB02502



Miscelatore monocomando per lavello, con bocca girevole, doccia monogetto estraibile, flex di alimentazione 3/8".

Single lever sink mixer, swivel spout, areator M22x1, connection flexible hose 3/8".

Mitigeur évier, bec mobile, douche monojet extractible, flex d'alimentation 3/8".

Spülen-Einhebelmischer, Schwenkauslauf, herausziehbare 1-Strahl Brause, flexibler Anschluss Schlauch 3/8".

Monomando para fregadero, cuerpo giratorio, ducha monochorro, conexiones de 3/8".

FGTF66920 05 211,00

